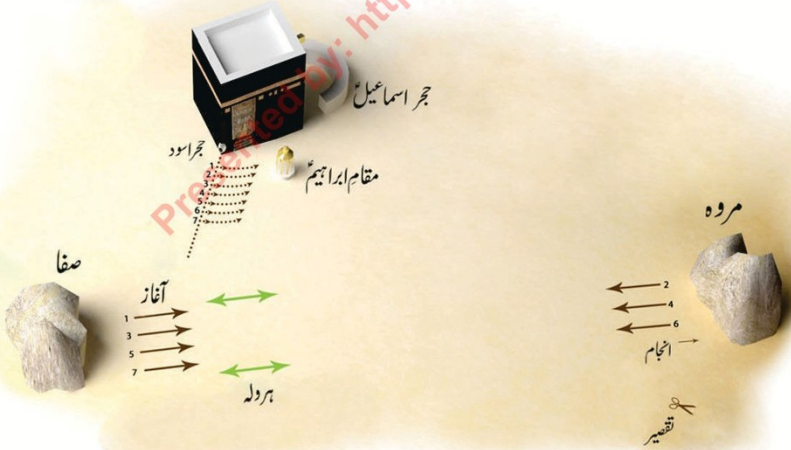


# عمرہ مفردہ

(عمرہ کیسے کریں؟)

میقات



# عمره مفردہ

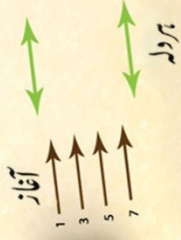
مرورہ



حجر اسماعیل



مقام ابراہیم



آغاز

صفا



میقات

جملہ حقوق محفوظ ہیں

# عمرہ مفردہ (عمرہ کیسے کریں؟)

مرتبہ: ..... حجۃ الاسلام والمسلمین ڈاکٹر محمد رضا داؤدانی

www.dawoodani.com

ناشر: ..... ورلڈ ٹریپول میکرز

اشاعت اول: ..... 2023ء / 1444ھ

تعداد: ..... 1000

بِسْمِ اللَّهِ الرَّحْمَنِ الرَّحِيمِ

Presented by: <https://jafrilibrary.com>

## مقدمہ

بِسْمِ اللّٰهِ الرَّحْمٰنِ الرَّحِیْمِ

سلام علیکم ورحمۃ اللہ وبرکاتہ

- الحمد للہ اگلے صفحات میں آپ ”عمرہ مفردہ“ سے متعلق احکام پڑھیں گے۔
- اس کتاب میں درج ذیل چار مراجع کے فتاویٰ کو پیش نظر رکھا گیا:
  - ۱۔ مرحوم آیت اللہ خوئیؒ
  - ۲۔ مرحوم امام خمینیؒ
  - ۳۔ آیت اللہ سیستانی مدظلہ
  - ۴۔ رہبر معظم آیت اللہ خامنہ ای مدظلہ
- بعض مقامات پر دیگر مراجع کے فتاویٰ کو بھی درج کیا گیا ہے۔
- اکثر مقامات پر مسائل کو احتیاط کے مطابق لکھا گیا ہے۔
- تفصیلات جاننے کے خواہشمند احباب مناسک حج اور دیگر کتب کی طرف رجوع کریں۔
- کتاب کو Reader Friendly بنانے کے لیے مانوس الفاظ کو دوستانہ انداز میں پیش کرنے کی کوشش کی گئی ہے تاکہ پڑھنے والے کو بوجھ محسوس نہ ہو۔
- اس کتابچے میں بیان کردہ مستحبات رجاء مطلوبیت کی نیت سے انجام دیئے جاسکتے ہیں۔
- ☆ رجاء مطلوبیت یعنی: اس امید پر انجام دینا کہ یہ کام خدا کو مطلوب ہے۔

## اظہارِ تشکر

اس کتاب کی تیاری میں:

(الف) مراجع کی مناسک حج کے علاوہ آیۃ اللہ افتخاری کی ترتیب

شدہ آراء المراجع، ”مناسک حج“ مرتبہ شیخ صلاح محمد العس، حجتہ الاسلام والمسلمین محمد حسین فلاح زادہ صاحب کی مرتب کردہ دروس احکام و مناسک حج اور خاص طور پر شیوۃ نو در بیان احکام حج و عمرہ از حجتہ الاسلام سید محمد علی فقہی سے استفادہ کیا گیا۔

(ب) مولانا طاہر عباس اعوان، مولانا نادر صادقی، مولانا اسد

شاکری، مولانا عرفان AVD اور مولانا مصطفیٰ وکیل سے بھی مشاورت کی گئی۔

(ج) مسودے کی شکل قبیح کو عروس حسین بنانے کے لیے ہمارے

عزیز دوست اور صاحب علم جناب مولانا سجاد حسین قائمی نے ان پیج پر منتز بھی پڑھے، جادو بھی کیا اور تعویذ بھی لکھے۔ انہی کے طلسم کا نتیجہ یہ خوش شکل کتاب ہے۔

میں ان سب حضرات کا شکر گزار ہوں اور ان کے لیے دعا گو ہوں۔

ربنا تقبل منا انک انت السميع العليم

بحق محمد و آلہ الطاہرین

محمد رضا داؤدانی

۲۰ جمادی الثانی ۱۴۴۴ھ

(یوم ولادت سیدۃ عالم سلم اللہ علیہا)

13 جنوری 2023ء

dawoodani@gmail.com

www.dawoodani.com

www.facebook.com/maulana.dawoodani

Presented by: <https://jafrilibrary.com>

## مختصر فہرست

۵	..... مقدمہ
۱۲	..... پہلے اسے پڑھیں
۲۰	..... عمرہ مفردہ ایک نگاہ میں
۲۰	..... پہلا واجب - احرام
۲۰	..... دوسرا واجب - طواف
۵۶	..... تیسرا واجب - نمازِ طواف
۶۲	..... چوتھا واجب - سعی
۶۸	..... پانچواں واجب - حلق/تقصیر
۷۱	..... چھٹا واجب - طوافِ النساء
۷۱	..... ساتواں واجب - نمازِ طوافِ النساء
۷۷	..... دوسرے عمرے
۸۱	..... مکہ میں کیا کریں؟
۸۶	..... زیارتِ مدینہ
۸۷	..... مکہ و مدینہ سے متعلق کچھ احکام
۹۸	..... اعتکاف
۱۰۳	..... احرام کی پابندیاں اور ان کے کفارے

## تفصیلی فہرست

۴	..... مقدمہ
۵	..... اظہار تشکر
۶	..... تقریظ
۱۲	..... پہلے اسے پڑھیں
۲۰	..... عمرہ مفردہ ایک نگاہ میں
۲۱	..... احرام کی پابندیاں
۲۷	..... عمرہ مفردہ - کچھ تفصیل
۲۷	..... عمرہ مفردہ کا پہلا واجب: میقات سے احرام باندھنا
۲۸	..... جحفہ
۲۹	..... مسجد شجرہ
۳۰	..... حالت نجاست میں خواتین کیا کریں
۳۰	..... نذر کے ذریعے احرام
۳۱	..... جدہ ایئرپورٹ سے نذر
۳۲	..... نذر اور سائے میں سفر
۳۳	..... نذر کا طریقہ
۳۳	..... واجبات احرام
۳۳	..... 1. لباس احرام
۳۶	..... 2. احرام کی نیت
۳۷	..... 3. تلبیہ پڑھنا
۳۷	..... وقف بہ حرکت اور وصل بہ سکون

۴۰ ..... عمرہ مفردہ کا دوسرا واجب : طواف کرنا

۴۰ ..... طواف کی شرائط

۴۰ ..... 1. نیت

۴۰ ..... 2. جسم اور لباس کا پاک ہونا

۴۳ ..... 3. وضو، غسل، تیمم

۴۳ ..... آب زمزم سے وضو

۴۴ ..... طواف کے دوران وضو ٹوٹ گیا

۴۴ ..... وضو ٹوٹنے کا شک

۴۴ ..... مریض کے مسائل (بار بار ہوا خارج ہونا وغیرہ)

۴۶ ..... 4. جسم کا چھپانا

۴۷ ..... 5. مردوں کا ختنہ شدہ ہونا

۴۷ ..... 6. موالات

۴۸ ..... واجب طواف کسی وجہ سے توڑ دیا

۵۰ ..... طواف کا طریقہ

۵۰ ..... (1) حجر اسود سے شروع

۵۰ ..... (2) حجر اسود پر ختم

۵۰ ..... (3) سات چکر

۵۱ ..... چکروں کی تعداد میں شک

۵۱ ..... (4) کعبہ بائیں طرف ہو

۵۲ ..... (5) کعبے سے فاصلہ - کتنا؟

۵۳ ..... (6) حجر اسماعیل کے باہر سے

۵۳ ..... (7) شاذروان پر نہ چلیں

۵۴ ..... چند Cases اور سوالات

۵۵ ..... چند نکات

- ۵۶ ..... عمرہ مفردہ کا تیسرا واجب - نمازِ طواف
- ۵۷ ..... مقام ابراہیمؑ کے پیچھے یعنی
- ۵۸ ..... نماز میں مرد اور خواتین کے درمیان فاصلہ
- ۵۸ ..... چند نکات
- ۵۹ ..... نمازِ طواف میں شک
- ۶۱ ..... نمازِ طواف کے مستحبات
- ۶۲ ..... عمرہ مفردہ کا چوتھا واجب - سعی
- ۶۲ ..... صفا اور مروہ
- ۶۳ ..... وضو، غسل، تیمم
- ۶۳ ..... بدن یا لباس کا پاک ہونا
- ۶۳ ..... سعی میں حجاب
- ۶۴ ..... واجباتِ سعی
- ۶۴ ..... (۱) صفا سے آغاز، مروہ پر اختتام
- ۶۴ ..... (۲) سات چکر
- ۶۵ ..... (۳) رخ سامنے رکھنا
- ۶۶ ..... سعی میں موالات
- ۶۶ ..... سعی کے چکروں میں شک
- ۶۸ ..... عمرہ مفردہ کا پانچواں واجب - حلقِ تقصیر
- ۷۰ ..... خواتین دھیان دیں
- ۷۰ ..... کٹے ہوئے بالوں کا کیا کریں؟
- ۷۱ ..... عمرہ مفردہ کا چھٹا واجب - طواف النساء
- ۷۱ ..... عمرہ مفردہ کا ساتواں واجب - طواف النساء کی دو رکعت نماز
- ۷۳ ..... خواتین توجہ کریں
- ۷۳ ..... حالت حیض میں خواتین کیا کریں

۷۳ ..... مسجد ححفہ اور مسجد شجرہ میں داخلہ

۷۷ ..... دوسرے عمرے

۷۷ ..... دوسرا عمرہ کس نیت سے؟

۷۸ ..... دوسرے عمرے کے لیے میقات

۸۱ ..... مکہ میں کیا کریں؟

۸۶ ..... زیارت مدینہ

۸۷ ..... مکہ و مدینہ سے متعلق کچھ احکام

۸۷ ..... 1. مسافر کی نماز

۸۸ ..... 2. دس دن کا قیام

۸۸ ..... 3. دس دن سے مراد

۸۹ ..... 4. قالین پر سجدہ

۸۹ ..... 5. مکہ اور مدینہ میں نمازِ جماعت

۹۳ ..... 6. وہاں نمازِ جنازہ پڑھنے کا مختصر طریقہ

۹۳ ..... 7. اہل سنت پیش امام کے پیچھے نمازِ جماعت میں شرکت

۹۵ ..... 8. مکہ اور مدینہ میں روزے رکھنا

۹۶ ..... 9. نذر کر کے مسافر کا روزہ رکھنا

۹۶ ..... 10. حدودِ حرم سے کسی چیز کو اٹھانا

۹۷ ..... 11. ہوائی جہاز میں نماز

۹۸ ..... اعتکاف

۱۰۳ ..... احرام کی پابندیاں اور ان کے کفارے

بِسْمِ اللّٰهِ الرَّحْمٰنِ الرَّحِیْمِ

## پہلے اسے پڑھیں

### 1- مکہ میں داخلہ:

- مکہ آنے والوں کے لیے حالت احرام میں ہونا ضروری ہے۔
- احرام حج یا عمرے کا ہو سکتا ہے۔
- عمرے کی دو قسمیں ہیں:
- الف: عمرہ تَمَتُّعِ جو حج کا پہلا حصہ ہے۔
- ب: عمرہ مفردہ جس کا حج سے کوئی تعلق نہیں ہے اور سال میں کبھی بھی کیا جا سکتا ہے۔
- ایام حج کے علاوہ مکہ جانے والوں کے لیے ضروری ہے کہ وہ عمرہ مفردہ کا احرام پہن کر مکہ میں داخل ہوں۔

**سوال:** یہ پابندی بچوں کے لیے بھی ہے؟

**جواب:** بالغ بچوں کے لیے تو ہے۔

**سوال:** اور نابالغ بچے؟

**جواب:** وہ بغیر احرام کے بھی مکہ میں داخل ہو سکتے ہیں۔

**مشورہ:** سمجھدار (مُمَيِّز) بچوں کو عمرہ کرائیں۔

● جبکہ نا سمجھ بچوں کو عمرے کی نیت نہ کرائیں۔ اس میں

بہت سی پیچیدگیاں ہیں جن کو نبھانا آسان نہیں ہے۔

**سوال:** عمرے کی تکمیل کے بعد کیا دوسرا عمرہ کرنا ضروری ہے؟

**جواب:** جی نہیں۔ جب تک آپ مکہ میں ہیں ایسی کوئی ذمہ داری آپ پر نہیں ہے۔

**سوال:** اور مکہ سے باہر نکلنے کی صورت میں واپس مکہ آنے کے لیے کیا احرام پہننا اور عمرہ کرنا ضروری ہوگا؟

**جواب:** اگر اسی قمری مہینے میں آپ واپس آرہے ہیں تو یہ ضروری نہیں ہے۔ بغیر احرام کے بھی آپ مکہ میں داخل ہو سکتے ہیں۔ لیکن قمری مہینے کے تبدیل ہونے کی صورت میں ضروری ہوگا کہ پھر سے احرام پہن کر مکہ میں داخل ہوں۔

**مثال:** شعبان میں عمرہ کر لیا اور ماہ رمضان میں مکہ سے باہر مثلاً جدہ چلے گئے۔ اب اگر واپس مکہ آنا چاہتے ہیں تو احرام کے ساتھ ہی داخل ہو سکتے ہیں۔

**سوال:** میں نے شعبان کے آخری دن احرام شروع کیا اور باقی اعمال ماہ رمضان میں انجام دیئے۔ یہ عمرہ شعبان کا مانا جائے گا یا ماہ رمضان کا؟

**جواب:** سیستانی: شعبان کا۔ خوئی: ماہ رمضان کا۔  
خامنہ ای: ماہ رمضان کا۔ البتہ یاد رہے! رجب کے سوا باقی تمام مہینوں میں یہی مسئلہ رہے گا لیکن رجب کے اختتام پر احرام باندھا اور اعمال شعبان میں انجام دیئے تو اسے رجب کا عمرہ مانا جائے گا (احتیاط واجب)۔

## 2- عمرے کے بارے میں کچھ باتیں:

- رسول اللہ ﷺ نے فرمایا:
- **الْعُمْرَةُ كَفَّارَةٌ لِكُلِّ ذَنْبٍ**۔ عمرہ ہر گناہ کا کفارہ ہے۔
- امام زین العابدین علیہ السلام کا ارشاد ہے:
- **حُجُّوْا وَ اعْتَبِرُوْا تَصِحَّ اَبْدَانُكُمْ وَ تَتَسَّعُ اَرْزَاقُكُمْ....**
- اگر بدن کی سلامتی اور رزق میں اضافہ چاہتے ہو تو حج اور عمرہ کرتے رہو۔۔۔۔
- امام جعفر صادق علیہ السلام کی حدیث ہے:
- **.... والحج الأصغر العمرة.**
- --- عمرہ چھوٹا حج ہے۔
- ”عمرہ مفردہ“ یعنی تنہا (اکیلا، جدا) عمرہ جس کا حج سے کوئی تعلق نہیں ہے۔ جیسا کہ بیان کیا گیا عمرے کی ایک قسم ”عمرہ تَمْتُّع“ بھی ہے جو حج کا پہلا حصہ کہلاتا ہے۔
- اس وقت ہمارا موضوع ”عمرہ مفردہ“ ہی ہے اور جہاں صرف
- ”عمرہ“ لکھا جائے گا اس سے بھی ”عمرہ مفردہ“ ہی مراد ہوگا۔
- مکہ کے باہر سے آنے والوں کے لیے عمرہ مفردہ ویسے تو ایک اہم مستحب عبادت ہے مگر مکہ میں داخلے کے لیے احرام

شرط ہے لہذا ایام حج کے علاوہ باقی دنوں میں مکہ جانے والوں کے لیے اس کے سوا کوئی چارہ نہیں کہ وہ عمرہ مفردہ کا احرام پہن کر مکہ میں داخل ہوں۔

● عمرہ مفردہ نذر (منت)، قسم یا عہد کی وجہ سے واجب بھی ہو سکتا ہے۔

● مستحب ہونے کے باوجود اسے شروع کرنے کے بعد درمیان میں نامکمل نہیں چھوڑا جا سکتا بلکہ مکمل کرنا واجب ہے۔

● عمرہ اپنی طرف سے یا کسی اور کی طرف سے کیا جا سکتا ہے۔

● زندہ یا مردہ کی طرف سے بھی کیا جا سکتا ہے۔

● ایک کی طرف سے یا کئی افراد کی طرف سے بھی کیا جا سکتا ہے۔

● کچھ زندہ اور کچھ مردہ افراد کے گروپ کی طرف سے بھی کیا جا سکتا ہے۔

● کتابچے میں یہ فرض کیا گیا ہے کہ آپ اپنا عمرہ کر رہے

ہیں۔ اگر نوعیت مختلف ہے تو نیت کی حد تک آپ کو متوجہ رہنا

ہے کہ آپ کا عمرہ کس کی طرف سے ہے اور کتنوں کی طرف

سے ہے۔ باقی طریقہ ایک ہی ہے اور اُس میں کوئی فرق

نہیں ہے۔

● **مشورہ:** بعض پیچیدگیوں سے بچنے کے لیے ہمارا مشورہ ہے

کہ پہلا عمرہ اپنا ہی کریں۔ بعد میں چاہیں تو

دوسروں کی طرف سے عمرہ انجام دیں۔

### 3- نیت کے الفاظ؟

- نیت آپ کے دل کے ارادے کا نام ہے۔
- الفاظ زبان سے ادا کرنا ضروری نہیں ہے۔
- عمرے میں اگر زبان سے بھی نیت کے الفاظ ادا کر دیں تو ثواب زیادہ ہے۔
- بس آپ کو معلوم ہونا ضروری ہے کہ قریبۃً الی اللہ آپ کیا کر رہے ہیں۔

### 4- سوال: کیا دوران عمرہ با وضو رہنا ضروری ہے؟

- جواب: وضو ایک اہم عبادت ہے۔ جتنی دیر با وضو رہیں اچھا ہے لیکن عمرے کے دوران صرف دو موقعوں پر با وضو ہونا ضروری ہے:
- (۱) طواف کرتے وقت
  - (۲) طواف کی نماز پڑھتے ہوئے
- باقی اعمال مثلاً احرام پہننا، سعی کرنا، تقصیر کرنا وغیرہ بغیر وضو کے بھی صحیح ہیں۔

### 5- سوال: اور غسل؟

- جواب: ● خود عمرے کے لئے کوئی واجب غسل نہیں ہے۔
- مستحب غسل بہت سے ہیں۔ مثلاً غسل احرام،

## غسل طواف وغیرہ۔

6- سوال: عمرہ کرنے کی عبادت ہے یا پڑھنے کی؟

جواب: دو چیزیں پڑھنے کی ہیں جنہیں صحیح قرأت سے پڑھنا ضروری ہے۔ باقی سب کرنے کی۔

سوال: وہ دو چیزیں کون سی ہیں؟

جواب: (i) تَلْیِیَہ: جسکے پڑھنے پر احرام شروع ہوتا ہے۔  
(ii) طواف کی دو رکعت نماز۔

سوال: ہم نے تو سنا تھا کہ بہت سی دعائیں پڑھی جاتی ہیں، کیا یہ غلط ہے؟

جواب: دعائیں پڑھنا مستحب ہے۔ پڑھیں تو بہت اچھا ہے۔ ثواب ملے گا۔ نہ پڑھیں تو کوئی بات نہیں۔ واجب نہیں ہے۔

7- عمرہ مفردہ کا آغاز میقات سے ہوتا ہے اور باقی اعمال خانہ کعبہ کے قریب انجام دیئے جاتے ہیں۔

8- عام طور پر مومنین جدہ ایئرپورٹ یا مدینہ منورہ سے مکہ روانہ ہوتے ہیں اور عمرہ مفردہ کا آغاز کرتے ہیں۔ اسی فرض پر میقات کا تعارف کرایا جا رہا ہے۔

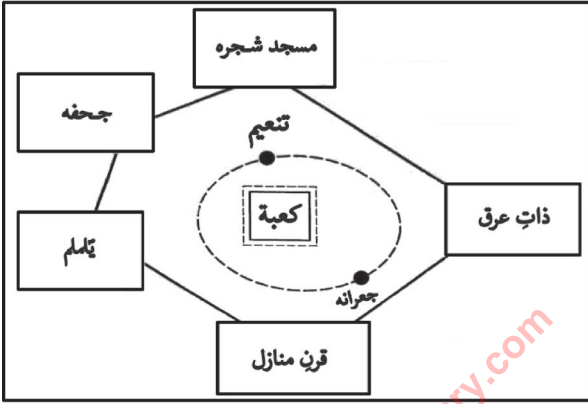
● میقات: وہ جگہ جہاں سے احرام پہن کر عمرہ مفردہ کا

آغاز کیا جاتا ہے۔

- مدینہ سے آنے والے اپنے میقات ”مسجد شجرہ“ سے احرام پہن کر عمرہ مفردہ کا آغاز کرتے ہیں۔
- جدہ ایئرپورٹ اترنے والے میقات ”جحفہ“ جا کر احرام پہنتے ہیں اور عمرہ مفردہ کا آغاز کرتے ہیں۔
- میقات سے پہلے نذر (منت) کے ذریعے احرام شروع کرنے کی بھی گنجائش ہے۔ تفصیل اپنے مقام پر آرہی ہے۔
- اس سے ہٹ کر کسی کا مسئلہ ہو تو علماء سے ضرور پوچھیں۔

## 9- حرم سے مراد:

- مسجد الحرام کے آس پاس کا وہ محترم علاقہ جس میں شکار اور گھاس اکھاڑنے کی اجازت نہیں۔ اس کے علاوہ بھی کچھ فقہی مسائل حرم سے مخصوص ہیں۔
- حرم کے باہر کا سارا علاقہ ”حِلّ“ کہلاتا ہے۔
- مدینہ (مسجد شجرہ)، جحفہ اور جدہ سے آنے والے عام طور پر تنعیم سے حرم کی حدود میں داخل ہوتے ہیں۔ ڈایا گرام (Diagram) دیکھیں۔



## 10- مسجد الحرام سے مراد:

- وہ مسجد جس میں خانہ کعبہ موجود ہے۔
- عام گفتگو میں مسجد الحرام کو بھی ”حرم“ کہہ دیا جاتا ہے مگر اصطلاح میں اس سے وہی مراد ہے جس کا اوپر ذکر کیا گیا۔

11- آگے عمرہ مفردہ کا خاکہ بیان کیا جا رہا ہے۔ اسے اچھی طرح پڑھیں، سمجھیں بلکہ یاد کریں۔ پھر اس کے بعد بیان کی گئی تفصیلات پڑھنے اور سمجھنے کی کوشش کریں۔



## عمرہ مفردہ ایک نگاہ میں

### واجبات:

- ۱- میقات سے احرام باندھنا
- ۲- طواف: خانہ کعبہ کے گرد سات چکر لگانا
- ۳- مقام ابراہیمؑ کے پیچھے دو رکعت نمازِ طواف پڑھنا
- ۴- صفا اور مروہ کے درمیان سعی کرنا
- ۵- حلق/تقصیر کرنا (سر منڈوانا/تھوڑے بال کم کرنا)
- ۶- طواف النساء کرنا
- ۷- طواف النساء کی دو رکعت نماز پڑھنا

### 1- احرام باندھنا:

#### واجباتِ احرام:

- ۱- تمام سلعے ہوئے لباس اُتار کر دو چادریں پہننا
- ۲- نیت کرنا: میں عمرہ مفردہ کا احرام پہنتا/پہنتی ہوں قرۃً الی اللہ
- ۳- تَلْبِيْهَہ پڑھنا:

واجب: **لَبَّيْكَ اللَّهُمَّ لَبَّيْكَ**

(حاضر ہوں اے اللہ حاضر ہوں)

**لَبَّيْكَ لَا شَرِيْكَ لَكَ لَبَّيْكَ**

(حاضر ہوں، تیرا کوئی شریک نہیں، حاضر ہوں)

مستحب: **إِنَّ الْحَمْدَ وَالنِّعْمَةَ لَكَ وَالْمُلْكَ**

(بے شک تمام تعریفیں اور نعمتیں تیرے لئے ہیں، اور ملک بھی تیرا ہی ہے)

**لَا شَرِيكَ لَكَ لَبَّيْكَ**

(تیرا کوئی شریک نہیں، حاضر ہوں)

توجہ فرمائیں:

- ۱- خواتین کے لئے ان کا اپنا لباس ہی احرام ہے جسے خالص ریشم کا نہیں ہونا چاہئے۔
- ۲- احرام کی پابندیاں نیت کے ساتھ تَلْبِيْه کے بعد شروع ہوتی ہیں۔

## احرام کی پابندیاں

فقط خواتین کے لئے:

- ۱- زینت کے لئے زیور پہننا
- ۲- کسی بھی چیز سے چہرہ ڈھانپنا
- ۳- دستانے پہننا

فقط مردوں کے لئے:

- ۱- سلعے ہوئے کپڑے پہننا
- ۲- بند جوتا / موزہ پہننا
- ۳- سر چھپانا (کان بھی شامل ہیں) ۴- سائے میں سفر کرنا

## دونوں میں مشترک:

- |                       |   |
|-----------------------|---|
| ۱- شکار کرنا          | ۲- بال اکھاڑنا  |
| ۳- بدن پر تیل ملنا    | ۴- خوشبو استعمال کرنا یا بدبو سے بچنے کے لئے ناک بند کرنا |
| ۵- آئینہ دیکھنا       | ۶- ناخن کاٹنا   |
| ۷- زینت کرنا          | ۸- جھوٹ بولنا، گالی وغیرہ دینا                            |
| ۹- قسم کھانا          | ۱۰- بدن سے خون نکالنا                                     |
| ۱۱- جوئیں مارنا       | ۱۲- نکاح کرنا یا پڑھنا                                    |
| ۱۳- استمناء کرنا      | ۱۴- جماع کرنا   |
| ۱۵- شہوت سے بوسہ لینا | ۱۶- شہوت کے ساتھ عورت کو چھونا یا دیکھنا وغیرہ            |
| یا دینا               |   |
| ۱۷- دانت اکھاڑنا      | ۱۸- حرم سے گھاس اکھاڑنا                                   |
| ۱۹- اسلحہ ساتھ رکھنا  | ۲۰- سرمہ لگانا  |
- نوٹ:** ان کی تفصیل آگے ایک مستقل باب میں بیان کی جا رہی ہے۔

## 2- طواف: یعنی خانہ کعبہ کے گرد سات چکر لگانا

### شرائط:

- ۱- نیت: میں عمرہ مفردہ کا طواف کرتا کرتی ہوں قربۃً اِلی اللہ
- ۲- طہارت: وضو غسل کیا ہوا ہو
- ۳- بدن اور لباس پاک ہو
- ۴- شرمگاہ کو ڈھانپا ہوا ہو
- ۵- ختنہ کیا ہوا ہو (مردوں کے لئے)

### واجباتِ طواف (طواف کا طریقہ):

- ۱- حجر اسود سے طواف شروع کریں
- ۲- طواف حجر اسود پر ختم کریں
- ۳- طواف کے دوران بائیں کا ندھا خانہ کعبہ کی جانب ہو
- ۴- حجر اسماعیل کے باہر سے طواف کریں
- ۵- خانہ کعبہ مکمل طور پر طواف میں شامل ہو (شاذ روان کو طواف میں شامل کریں)
- ۶- سات چکر لگائیں، نہ کم نہ زیادہ

### 3- نمازِ طواف:

- ۱- **نیت:** میں عمرہ مفردہ کی نمازِ طواف پڑھتا پڑھتی ہوں قربۃً اِلی اللہ
- ۲- مقام ابراہیمؑ کے پیچھے ادا کریں
- ۳- طواف کے فوراً بعد ادا کریں
- ۴- دو رکعت نماز صبح کی طرح پڑھیں
- ۵- **آہستہ / بلند:** کسی بھی طرح پڑھ سکتے ہیں

### 4- سعی:

- ۱- **نیت:** میں عمرہ مفردہ کی سعی کرتا کرتی ہوں قربۃً اِلی اللہ
- ۲- صفا کی پہاڑی سے شروع ہوگی
- ۳- صفا سے مروہ ایک چکر اور مروہ سے صفا دوسرا چکر مانا جائے گا، لہذا ساتواں چکر مروہ پر ختم ہوگا
- ۴- اوپر کی منزل سے سعی صحیح نہیں ہے
- ۵- سعی کے لئے وضو یا غسل کرنا ضروری نہیں ہے

### 5- حلق / تقصیر کرنا (سر منڈوانا / تھوڑے بال کم کرنا):

- ۱- **نیت:** میں عمرہ مفردہ کیلئے حلق کرتا ہوں قربۃً اِلی اللہ
- ۲- میں عمرہ مفردہ کیلئے تقصیر کرتا کرتی ہوں قربۃً اِلی اللہ
- ۳- حلق اور تقصیر میں مردوں کو اختیار ہے، خواتین تقصیر ہی کریں گی۔
- ۴- بال توڑنا یا نوچنا صحیح نہیں ہے بلکہ ضروری ہے کہ سر کے کچھ

بالوں کو قینچی وغیرہ سے کاٹا جائے۔

۴۔ جس شخص نے خود اپنی تقصیر نہ کی ہو وہ کسی اور کی تقصیر نہیں کر سکتا

۵۔ تقصیر مروہ کی پہاڑی پر کرنا ضروری نہیں بلکہ مکان/ہوٹل آکر

بھی کی جاسکتی ہے البتہ اس وقت تک احرام کی پابندیاں باقی

رہیں گی۔

**توجہ:** حلق/تقصیر کے ساتھ ہی ازدواجی (جائز جنسی) پابندیوں

کے سوا باقی احرام کی پابندیاں ختم ہو جائیں گی۔ اس

آخری پابندی کے خاتمے کے لیے ابھی دو اعمال باقی

ہیں۔

## 6- طواف النساء:

۱۔ **نیت:** میں عمرہ مفردہ کے لیے طواف النساء کرتا/کرتی ہوں

قربۃً الی اللہ

۲۔ اس کی شرائط اور طریقہ وہی ہے جو پہلے طواف میں گزر چکا۔

۳۔ اس طواف کے لیے لباس احرام بھی ضروری نہیں ہے۔ اپنے

عام لباس میں اس طواف کو کیا جاسکتا ہے۔

۴۔ طواف النساء مردوں کی طرح عورتوں اور بچوں کو بھی انجام دینا ہے۔

۵۔ طواف النساء شادی شدہ اور غیر شادی شدہ سب ہی کو انجام

دینا ہے۔

## 7- طواف النساء کی دو رکعت نماز:

- ۱- **نیت:** میں عمرہ مفردہ کے طواف النساء کی دو رکعت نماز پڑھتا/پڑھتی ہوں قربۃً الی اللہ
- ۲- اس کی شرائط اور طریقہ وہی ہے جو پہلے نماز طواف میں گزر چکا۔
- ۳- یہ نماز مردوں کی طرح عورتوں اور بچوں کو بھی پڑھنی ہے۔
- ۴- یہ نماز شادی شدہ اور غیر شادی شدہ سب ہی کو پڑھنی ہے۔

- توجہ:**
- اس کے ساتھ ہی عمرہ مفردہ مکمل ہو جائے گا اور احرام کی پابندیاں ختم ہو جائیں گی۔
  - حرم کی حدود میں شکار کرنا اور گھاس اکھاڑنا حرام ہے چاہے انسان حالت احرام میں نہ ہو۔
  - **یاد رکھیں:** ان اعمال کو انجام دینا دشوار نہیں ہے، مگر،
  - لا پرواہی بھی نہ کریں،
  - ان اعمال کو سیکھنے کی کوشش کریں،
  - اپنے کاروان کے عالم دین سے رابطے میں رہیں۔
  - ان شاء اللہ آپ سہولت سے ان اعمال کو انجام دے سکیں گے۔

## عمرہ مفردہ

( کچھ تفصیل )

**سوال: عمرہ مفردہ کب کیا جا سکتا ہے؟**

جواب: پورے سال میں کبھی بھی کیا جا سکتا ہے۔ بعض مہینوں، خصوصاً ماہِ رجب، میں ثواب بہت زیادہ ہے۔

**عمرہ مفردہ کا پہلا واجب - میقات سے احرام باندھنا**

**سوال: احرام کہاں سے شروع کیا جائے گا؟**

جواب: احرام میقات سے شروع کیا جائے گا۔

**سوال: میقات کسے کہتے ہیں؟**

جواب: احرام شروع کرنے کے لئے مکہ سے کافی پہلے کچھ مقامات کو معین کیا گیا ہے جنہیں میقات کہتے ہیں۔ مکہ جانے والے حضرات پابند ہیں کہ راستے میں آنے والے پہلے میقات سے احرام شروع کریں۔ ان کی تعداد پانچ (5) ہے۔

## توجہ!

جیسا کہ پہلے بھی بیان کیا گیا، عام طور پر مومنین جدہ ایئرپورٹ یا مدینہ منورہ سے مکہ روانہ ہوتے ہیں اور عمرہ مفردہ کا آغاز کرتے ہیں۔ اسی فرض پر میقات کی تفصیل لکھی جا رہی ہے۔

- مدینہ سے آنے والے اپنے میقات ”مسجد شجرہ“ سے احرام پہن کر عمرہ مفردہ کا آغاز کرتے ہیں۔
- جدہ ایئرپورٹ اترنے والے میقات ”جحفہ“ جا کر احرام پہنتے ہیں اور عمرہ مفردہ کا آغاز کرتے ہیں۔
- اس سے ہٹ کر کسی کا مسئلہ ہو تو علماء سے ضرور پوچھیں۔

## ان دو (2) میقاتوں کا تعارف:

### 1- میقات جحفہ:

- یہ شام سے آنے والوں کے لئے میقات ہے۔
- یہ مقام غدیر خم سے نزدیک ہے جہاں آنحضرت صلی اللہ علیہ وسلم نے حضرت علیؑ کی مولائیت کا اعلان فرمایا تھا۔

### سوال: صرف مسجد میقات ہے یا جحفہ کا پورا علاقہ؟

جواب: جحفہ کا پورا علاقہ میقات ہے۔ لہذا مسجد میں داخل ہونا کسی کے لئے بھی ضروری نہیں ہے۔ حالت نجاست میں خواتین مسجد کے باہر سے نیت کر کے اور تلبیہ پڑھ کے احرام شروع کریں گی۔

## 2- میقات مسجد شجرہ زوالحلیفہ:

- یہ مدینہ سے مکہ آنے والوں کا میقات ہے۔
- قریب ہی وہ جگہ ہے جہاں حضرت علیؑ نے اپنے ہاتھوں سے کنویں کھودے تھے، جس کی وجہ سے اس کا ایک نام ”ابیار علیؑ“ بھی ہے۔
- مختلف موقعوں پر حضور صلی اللہ علیہ وسلم اور دیگر معصومینؑ نے یہیں سے احرام شروع کیا تھا۔ 28 رجب کو امام حسین علیہ السلام نے مدینہ سے روانہ ہونے کے بعد مسجد شجرہ ہی سے احرام شروع کیا تھا۔ آپ کے ساتھ امام زین العابدین، امام محمد باقر، بی بی زینب علیہم السلام اور خاندان کے دیگر افراد بھی تھے۔

### سوال: صرف مسجد شجرہ میقات ہے یا ذوالحلیفہ کا پورا علاقہ؟

- جواب: آیت اللہ خوئی، آیت اللہ وحید: ذوالحلیفہ کا پورا علاقہ میقات ہے۔  
 امام خمینی، آیت اللہ سیستانی: صرف مسجد میقات ہے (احتیاط واجب)۔  
 آیت اللہ خامنہ ای: صرف مسجد میقات ہے (فتویٰ)۔

### سوال: مسجد کا نیا حصہ میقات مانا جائے گا؟

جواب: جی ہاں۔

- سوال: مسجد شجرہ سے احرام شروع کر کے ٹرین کے لیے یا ویسے ہی مدینہ واپس آسکتے ہیں؟

جواب: جی ہاں۔

## سوال: یہاں حالت نجاست میں خواتین کیا کریں گی؟

- جواب: سید خونیٰ اور شیخ وحید تو ویسے ہی مسجد میں جانے کو ضروری نہیں سمجھتے۔
- سید سیتانی بھی اس حالت میں مسجد کے باہر سے نیت اور تلبیہ کو کافی سمجھتے ہیں۔
- امام خمینی کی احتیاط واجب ہے جس میں دوسرے مجتہد کی طرف رجوع کرنے کی گنجائش موجود ہے۔
- ہاں آیت اللہ خامنہ ای کے فتویٰ میں صرف مسجد ہی کو میقات مانا گیا ہے۔ ان کی تقلید میں جو خواتین ہیں وہ یہ کر سکتی ہیں کہ مسجد کے ایک دروازے سے داخل ہوں اور بغیر رُکے دوسرے دروازے سے باہر نکل جائیں۔ اس دوران نیت کریں، تلبیہ پڑھیں اور اپنے احرام کو شروع کریں۔ دوسرا آپشن (option) یہ ہے کہ مدینے سے نذر (منت) کر کے احرام شروع کریں۔

## سوال: کیا استحاضہ کی حالت میں مسجد میں داخل ہو سکتے ہیں؟

● جواب: جی ہاں، ان پر ایسی کوئی پابندی نہیں ہے۔

میقات سے پہلے نذر (منت) کے ذریعہ احرام:

- میقات سے پہلے نذر (منت) کر کے احرام باندھنا بھی جائز ہے۔
- اپنے وطن سے یا ہوائی جہاز میں جحفہ عبور (cross) کرنے

سے پہلے پہلے نذر (منت) کر لیں۔

- جدہ اترنے کے بعد ایک ہی آپشن (option) ہے کہ جحفہ جائیں اور احرام شروع کریں۔ جحفہ جانا ممکن نہ ہو تب جدہ ایئرپورٹ سے نذر (منت) کر کے احرام شروع کرنے کی اجازت ملے گی۔

**سوال:** کیا جدہ ایئرپورٹ سے بھی نذر (منت) کر کے احرام باندھا جا سکتا ہے؟

**جواب:** ● صرف آیت اللہ سیستانی حالت اختیار میں (بغیر مجبوری کے بھی) اس کی اجازت دیتے ہیں۔

- مجبوری میں باقی فقہاء بھی اجازت دیتے ہیں۔

**مجبوری کی مثال:** ارادہ جدہ سے میقات جا کر احرام باندھنے کا تھا مگر سعودی حکومت نے اجازت نہیں دی یا سواری کا انتظام نہیں ہو سکا، ایسی صورت میں جدہ ایئرپورٹ سے نذر (منت) کر کے احرام باندھ سکتے ہیں۔

- اس صورت میں حدودِ حرم (مسجدِ تنعیم) شروع ہونے سے پہلے دوبارہ احرام کی نیت کریں۔

- بھول کر آگے بڑھ گئے تو واپس تنعیم تک آنا ہوگا۔

**Case:** مجھے پتا ہے کہ نذر (منت) کر کے احرام باندھوں گا تو سائے میں سفر کرنا ہوگا۔ پھر بھی میں نے نذر (منت) کر کے احرام باندھ لیا؟

**سوال: کیا یہ صحیح ہے؟**

**جواب:** ● خواتین کے لئے تو بالکل صحیح ہے اور کوئی مسئلہ نہیں ہے۔  
● مرد حضرات توجہ فرمائیں:

خوئی، وحید: نذر (منت) صحیح ہے۔ گناہ بھی نہیں ہے۔ بس سائے میں سفر کا کفارہ (ایک بکرا) ادا کریں۔

خامنہ ای، خمینی: نذر (منت) صحیح ہے مگر گناہ تو ہوا۔  
استغفار کریں اور کفارہ (ایک بکرا) ادا کریں۔  
سیتانی: نذر ہی صحیح نہیں ہے (احتیاط واجب)۔

**سوال:** کیا شادی شدہ خاتون اپنے شوہر کی اجازت کے بغیر نذر (منت) کر سکتی ہے؟

**جواب:** خمینی: شوہر کی اجازت ضروری ہے۔

خوئی و سیتانی: اگر شوہر کا کوئی حق ضائع نہیں ہو رہا تو اجازت ضروری نہیں ہے۔

خامنہ ای: اگر شوہر وہاں موجود ہو تو اجازت ضروری ہے (احتیاط واجب)۔

## نذر (منت) کرنے کا طریقہ:

یہ الفاظ زبان سے کہنا ضروری ہیں:

”اللہ کے لئے مجھ پر ہے کہ میں اپنے عمرہ مفردہ کا احرام..... سے  
باندھوں گا رگی۔“

توجہ:

- اُس مقام کا نام لیں جہاں سے احرام شروع کرنا چاہتے ہیں۔
- اسی مقام سے نیت کر کے اور تلبیہ پڑھ کے احرام شروع کریں۔

## واجبات احرام:

- 1- لباس احرام پہننا۔
- 2- نیت کرنا۔
- 3- تَلْبِيَه پڑھنا۔

کچھ تفصیل:

### 1- لباس احرام:

#### الف) مردوں کے لئے:

- ضروری ہے کہ تمام لباس اتار دیں اور دو چادروں کا احرام پہنیں۔ دو سے زیادہ چادریں بھی پہنی جاسکتی ہیں۔
- اندرونی لباس (مثلاً بنیان) بھی پہننے کی اجازت نہیں۔
- ایک چادر کو لنگی کی طرح نچلے بدن کے گرد لپیٹ لیں جبکہ

دوسری چادر کو کاندھوں پر لے کر اوپر کے بدن کو ڈھانپیں۔

● پیسے وغیرہ رکھنے کے لئے سلی ہوئی بیلٹ پہننے کی اجازت ہے۔

**(ب) خواتین کے لئے:**

- دو چادروں کا احرام پہننا ضروری نہیں۔
- اپنے عام سلے ہوئے لباس ہی کو آپ اپنا احرام قرار دے سکتی ہیں۔
- بس اپنے حجاب کا خیال رکھیں۔

**(ج) مرد اور خواتین دونوں توجہ کریں:**

لباس احرام کے لئے ضروری ہے کہ:

- **پاک ہو:**
- \* اگر نجس ہو جائے تو ممکن ہونے کی صورت میں فوراً پاک کریں۔
- \* اسی بات کا خیال جسم کے نجس ہونے پر بھی رکھیں۔

**غضبى نہ ہو:**

- \* کسی کا احرام اس کی اجازت کے بغیر استعمال نہیں کیا جاسکتا۔

\* جس رقم سے احرام کا لباس خریدا ہے اس پر خمس تو واجب نہیں تھا؟ چیک کر لیں۔

- اتنا نازک نہ ہو کہ بدن اس میں سے چھلک رہا ہو یا نظر آ رہا ہو۔
- خالص ریشم کا نہ ہو۔

### لباس احرام کے کچھ مستحبات:

- سفید ہو۔
- میلا ہونے کے باوجود جس احرام میں عمرہ شروع کیا ہے اسی میں عبادت کو مکمل کرنا بھی مستحب ہے۔

### احرام سے پہلے مستحب ہے کہ:

- بغل اور ناف وغیرہ کے پاس بالوں کو صاف کیا جائے۔
- ناخن کاٹے جائیں۔
- مرد موچھیں کم کریں۔

### مرد توجہ کریں:

- عمرہ مفردہ شروع کرنے سے ایک ماہ پہلے سے سر اور داڑھی کے بال بڑھانا بھی مستحب ہے۔
- داڑھی منڈوانا (shave کرنا) حرام ہے (احتیاط واجب)۔ خیال رہے کہ آپ عمرے پر جا رہے ہیں۔

## چند اور مستحبات:

- احرام پہننے سے پہلے غسل کرنا۔
- \* مسجد شجرہ اور مسجد جحفہ میں غسل کا مناسب انتظام ہوتا ہے۔
- \* اپنے وطن یا مدینہ کے ہوٹل سے بھی غسل کر کے روانہ ہو سکتے ہیں۔
- کسی واجب نماز کے بعد نیت کر کے تلبیہ پڑھنا۔

**سوال:** واجب نماز کا وقت نہ ہو تو؟

**جواب:** کسی قضا نماز کے بعد۔

**سوال:** قضا نماز بھی نہ ہو تو؟

**جواب:** ● فجر کی طرح دو دو کر کے چھ رکعات نماز پڑھیں۔

● یہ نماز احرام کہلاتی ہے۔

● نیت: میں نماز احرام پڑھتا/پڑھتی ہوں  
قربتاً الی اللہ۔

**سوال:** صرف دو رکعت پڑھ لوں، چلے گا؟

**جواب:** چلے گا۔

**2- نیت کرنا:**

میں اپنے عمرہ مفردہ کا احرام پہنتا/پہنتی ہوں قربتاً الی اللہ۔

### سوال: قربۃ الی اللہ یعنی؟

- جواب: ● حکم خدا کو انجام دینے کے لئے ہو (ریا کاری یا دکھاوا مقصد نہ ہو)۔
- جس کے نتیجے میں خدا کی قربت نصیب ہوتی ہے۔

### 3- تَلْبِيَه پڑھنا:

<p>● اتنا پڑھنا واجب ہے جس کے بعد احرام اور اس کی پابندیاں شروع ہو جاتی ہیں۔</p> <p>● لباس احرام پہننے اور نیت کرنے کے بعد تَلْبِيَه نہ پڑھا تو عمرہ شروع ہی نہیں ہوگا۔</p>	<p>لَبَّيْكَ اللَّهُمَّ لَبَّيْكَ لَبَّيْكَ لَا شَرِيكَ لَكَ لَبَّيْكَ</p>
<p>● یہ مستحب ہے</p> <p>● پڑھنا ضروری نہیں ہے۔</p>	<p>إِنَّ الْحَمْدَ وَالنِّعْمَةَ لَكَ وَالْمُلْكَ لَا شَرِيكَ لَكَ لَبَّيْكَ</p>

سوال: وقف بہ حرکت اور وصل بہ سکون کا خیال رکھنا ضروری ہے؟

جواب: خمینی، سیستانی: جی نہیں۔

خوئی: جی ہاں، یہ احتیاط واجب ہے۔

خامنہ ای: اگر اہل عرب صحیح سمجھیں تو کافی ہے۔

**سوال:** ”وقف بہ حرکت“ سے کیا مراد ہے؟

**جواب:** مثال سے وضاحت:

- لبیک میں ”ك“ پر ”زبر“ ہے۔
- اگر رُکنا چاہیں تو اس ”زبر“ کو نہیں پڑھا جائیگا بلکہ لبیک کہا جائے گا۔
- اگر ”زبر“ پڑھتے ہوئے رُکے تو اسے ”وقف بہ حرکت“ کہا جائے گا۔

**سوال:** ”وصل بہ سکون“ سے کیا مراد ہے؟

**جواب:** مثال سے وضاحت:

- لَبَّيْكَ میں ”ك“ پر زبر ہے۔
- اگر اسے ”لا شريك....“ سے ملانا چاہیں تو ملاتے ہوئے ”ك“ پر موجود ”زبر“ کو پڑھا جائے گا یعنی لبیک کہا جائے گا۔
- ایسے میں اگر اس ”زبر“ کو نہ پڑھا جائے تو اسے ”وصل بہ سکون“ کہا جائے گا۔

**سوال:** واجب تَلْبِيْهہ کتنی بار پڑھنا ہے؟

**جواب:** ایک بار پڑھنا ضروری ہے۔ جس کے بعد احرام کی پابندیاں

شروع ہو جاتی ہیں۔

**سوال:** کوئی اور پڑھائے اور میں پیچھے پیچھے پڑھوں تو کوئی

حرج تو نہیں؟

**جواب:** کوئی حرج نہیں۔

**Case:** ایک مرتبہ واجب تَلْبِيَه پڑھ لیا۔

**سوال:** کیا اسے دہرایا جاسکتا ہے؟

**جواب:** جی ہاں۔ یہ مستحب ہے۔

● تاکید ہے کہ اٹھتے بیٹھتے، سوتے جاگتے تَلْبِيَه دہراتے رہیں۔

● 70 مرتبہ تَلْبِيَه پڑھنے کی بہت زیادہ تاکید آئی ہے۔

**سوال:** کب تک پڑھنا مستحب ہے؟

**جواب:** ● حدودِ حرم شروع ہونے تک۔

● اس کے بعد تَلْبِيَه پڑھنا جائز نہیں ہے۔



## عمرہ مفردہ کا دوسرا واجب - طواف کرنا:

- احرام کے بعد مکہ پہنچ کر خانہ کعبہ کا طواف کرنا ہے یعنی خانہ کعبہ کے گرد سات چکر لگانے ہیں۔

### سوال: مکہ پہنچتے ہی فوراً؟

- جواب: جی نہیں۔ آپ چاہیں تو اپنے کمرے میں جا کر آرام کر سکتے ہیں، کھانے وغیرہ سے فارغ ہو سکتے ہیں۔
- بس یہ یاد رہے کہ آپ حالت احرام میں ہیں اور احرام کی پابندیاں چل رہی ہیں۔

### سوال: خاتون حالت نجاست میں ہیں، وہ کیا کریں؟

- جواب: وہ اپنے پاک ہونے کا انتظار کریں۔
- پاک ہونے کے بعد ہی طواف کی اجازت ہوگی۔
- یاد رہے کہ اس حالت میں کچھ دیر کے لئے بھی مسجد الحرام میں جانے کی اجازت نہیں ہے۔

## طواف کی شرائط (جن کے بغیر طواف شروع ہی نہیں ہو سکتا):

### 1- نیت:

میں اپنے عمرہ مفردہ کا طواف کرتا کرتی ہوں قرینۃً الی اللہ۔

### 2- جسم اور لباس کا پاک ہونا:

نجس جسم یا لباس کے ساتھ طواف نہیں ہو سکتا۔

**Case:** واجب نمازوں میں ”درہم“ سے کم خون لباس یا بدن پر معاف ہے۔ اسی طرح بعض اور نجاسات کی بھی معافی ہے۔

**سوال:** کیا یہ طواف میں بھی معاف ہے؟

**جواب:** خامنہ ای: جی ہاں  
خونئی، خمینی، سیستانی: جی نہیں (احتیاط واجب)

**سوال:** ”درہم“ سے کیا مراد ہے؟

**جواب:** شہادت کی انگلی کی پہلی پور کو درہم کے برابر سمجھیں۔



**Case:** چھوٹا لباس مثلاً موزے، ہاتھ کی گھڑی وغیرہ نجس ہے۔

**سوال:** یہ چلے گا؟

**جواب:** خونئی، خامنہ ای: جی ہاں۔  
خمینی، سیستانی: جی نہیں (احتیاط واجب)۔

**Case:** نجس چیز ساتھ میں ہے مثلاً بیگ لٹکایا ہوا ہے۔

**سوال:** یہ چلے گا؟

**جواب:** جی ہاں۔

## چند Cases:

<p>پاک کریں اور طواف کو مکمل کریں</p> <p>بعض صورتوں میں سید خونی کی احتیاط واجب ہے جس میں دوسرے مجتہد کی طرف رجوع کی گنجائش ہے۔</p>	<p>● (الف) بدن یا لباس طواف کے دوران نجس ہو گیا</p> <p>● (ب) طواف کے دوران بدن / لباس پر نجاست کو دیکھا اور پتا چلا کہ طواف کے پہلے سے نجاست تھی</p>
<p>● <b>طواف کے بعد یاد آیا:</b></p> <p>طواف صحیح ہے۔ اب پاک کر کے نماز طواف پڑھیں۔</p> <p>● <b>طواف کے دوران یاد آیا:</b></p> <p>پاک کریں اور طواف کو مکمل کریں۔</p> <p>امام خمینی کی ”احتیاط واجب“ ہے جس میں دوسرے مجتہد کی طرف رجوع کی گنجائش ہے۔</p> <p><b>نوٹ:</b> اگر نماز طواف کے بعد یاد آیا تو نماز طواف کو واپس پڑھنا ہوگا۔</p>	<p>● (ج) بھول گیا کہ بدن / لباس نجس تھا</p>

### 3- طہارت (وضو، غسل، تیمم):

**سوال:** کیا طواف کے لئے غسل کرنا واجب ہے؟

**جواب:** جی نہیں، کریں تو اچھا ہے لیکن ضروری نہیں ہے۔

**سوال:** وضو ضروری ہے؟

**جواب:** جی ہاں۔

**سوال:** میں نے طواف کیلئے مستحب غسل کر لیا ہے۔ وضو نہ

کروں تو چلے گا؟

**جواب:** جی نہیں۔ بعض فقہاء نے اس کو کافی نہیں سمجھا۔

**سوال:** آب زمزم سے وضو کیا جا سکتا ہے؟

**جواب:** جی ہاں۔

**Case:** مسجد میں کولرز میں پانی رکھا ہوا ہے جس پر لکھا ہے کہ

یہ صرف پینے کے لئے ہے۔

**سوال:** اس سے وضو ہو سکتا ہے؟

**جواب:** جی نہیں۔

**Case:** ان کولرز سے کچھ پانی میں نے اپنی بوتل میں لے لیا ہے۔

**سوال:** اب وضو ہو سکتا ہے؟

**جواب:** جی نہیں۔

**سوال:** نہیں پتہ تھا اور میں نے وضو کر کے طواف کر لیا، اب کیا کروں؟

**جواب:** کام غلط ہوا مگر طواف ٹھیک ہے، آئندہ احتیاط کریں۔

**Case:** طواف کے دوران بے اختیار وضو ٹوٹ گیا۔ اب کیا کریں؟

پہلے چار چکروں میں	بعد کے چکروں میں
طواف باطل ہے، واپس کریں۔	وضو کر کے وہیں سے طواف مکمل کریں۔

**نوٹ:** بعض صورتوں میں امام خمینی، سید خوئی اور سید خامنہ ای وضو کر کے

طواف کو مکمل کر کے پھر سے طواف کرنے کا کہتے ہیں (احتیاط واجب)۔

جس میں دوسرے مجتہد کی طرف رجوع کی گنجائش ہے۔

**Case:** میں نے وضو کیا تھا، مجھے شک ہو رہا ہے کہ شاید میرا

وضو ٹوٹ گیا ہے۔

**سوال:** کیا مجھے پھر سے وضو کرنا ہوگا؟

**جواب:** جی نہیں۔ اپنے شک کو نظر انداز (ignore) کر دیں۔

**Case 1:** بار بار ہوا خارج ہو جاتی ہے۔

**Case 2:** قطرہ قطرہ پیشاب آتا رہتا ہے۔

**Case 3:** پاخانہ نہیں روک سکتا۔ پاخانہ خارج ہوتا رہتا ہے۔

## سوال: ایسے افراد طواف اور نماز طواف کے لئے کیا کریں؟

جواب:

- دن اور رات میں کوئی ایسا وقت ہے جس میں یہ حالت صحیح ہو جائے؟ اگر ہاں تو طواف اور نماز طواف اس وقت ادا کریں۔
- اگر کوئی ایسا وقت نہیں آتا تو ایک وضو کر کے طواف کریں پھر ایک اور وضو کر کے نماز طواف پڑھیں۔
- پورا طواف تو نہیں لیکن طواف کا کچھ حصہ وضو کے ساتھ ہو سکتا ہے۔ پھر وضو ٹوٹ جاتا ہے۔ لیکن ظاہر ہے طواف یا نماز طواف کے دوران بار بار وضو کرنا بہت مشکل ہے۔ اس صورت میں بھی ایک وضو کر کے طواف کریں۔ پھر ایک اور وضو کر کے نماز طواف پڑھیں۔

**توجہ:** ایسے افراد لازمی طور پر بوتل میں پانی اپنے ساتھ رکھیں تاکہ طواف کے بعد وضو کرنے کے لئے انہیں دور نہ جانا پڑے اور طواف اور اس کی نماز کے درمیان دس منٹ سے زیادہ کا فاصلہ نہ ہو جائے۔

## سوال: کیا ایسے افراد کے لئے ضروری ہے کہ کسی صحت مند شخص کو نائب بنائیں جو انکی طرف سے طواف کرے؟

جواب: ● جی نہیں۔

● سید خونی کے نزدیک بعض صورتوں میں نائب بنانا

ضروری ہے (احتیاط واجب) جس میں دوسرے مجتہد

کی طرف رجوع کرنے کی گنجائش ہے۔

**نوٹ:** جس کے مسلسل قطرے خارج ہو رہے ہوں یا جو پاخانے پر کنٹرول نہیں رکھ پاتا اس کے لئے ضروری ہے کہ وہ پیپمر (pamper) وغیرہ کے ذریعے نجاست کو پھیلنے سے روکے۔

#### 4- جسم کا چھپانا:

مردوں کے لئے:

● شرمگاہوں (private parts) کا چھپانا ضروری ہے۔

● لباس اتنا باریک نہ ہو کہ جسم نمایاں ہو جائے۔

خواتین کے لئے:

● نامحرم ہوں یا نہ ہوں، جتنا جسم عام واجب نماز میں چھپانا ضروری ہے اتنا طواف اور اس کی نماز میں بھی ضروری ہے۔

**سوال:** دوران نماز نامحرم کے نہ ہونے کی صورت میں گٹے تک پیر کھلے رکھے جاسکتے ہیں۔ طواف میں بھی اس کی اجازت ہے؟

**جواب:** خونی، سیستانی: جی ہاں۔

خمینی، خامنہ ای: جی نہیں (احتیاط واجب)۔

**Case:** طواف کے دوران خاتون کے کچھ بال ظاہر ہو گئے۔

(الف) بھولے سے:

جب متوجہ ہوں اسے چھپائے اور طواف مکمل کرے۔

(ب) پتا ہی نہیں چلا اور طواف مکمل کر لیا:

طواف صحیح ہے۔

(ج) جان بوجھ کر، یعنی پرواہ ہی نہیں کی:

سیتانی، خامنہ ای: گناہ کیا لیکن طواف صحیح ہے۔

خمینی، خوئی: طواف باطل ہے (احتیاط واجب)۔

**5- مردوں کا ختنہ شدہ ہونا:**

● یہ بھی طواف کی شرائط میں سے ہے۔

● اگر کسی کا مسئلہ ہو تو علماء سے رجوع کریں۔

**6- موالات:**

طواف کے چکروں میں فاصلہ (gap) نہیں آنا چاہیے یعنی انہیں

مسلسل ہونا چاہیے۔ دیکھنے والے یہ نہ کہیں کہ زیادہ فاصلہ ہو گیا ہے۔

**سوال:** میں واجب طواف توڑنا چاہتا ہوں، جائز ہے؟

**جواب:** (الف) بغیر کسی وجہ کے توڑنا:

● خوئی: جائز نہیں ہے۔

● خمینی، سیتانی، خامنہ ای: جائز مگر مکروہ ہے۔

(ب) کسی وجہ سے توڑنا جائز ہے مثلاً:

- رش بہت ہے۔
- کسی کی مدد کرنا ہے۔
- پیاس بہت لگ رہی ہے۔
- صحن کی صفائی والے آگئے ہیں۔
- نمازِ جماعت کا وقت ہو گیا ہے۔

Case: واجب طواف کسی وجہ سے توڑ دیا۔

سوال: اب کیا کروں؟

جواب: (الف) موالات باقی ہیں:

اسی کو مکمل کرنا کافی ہے۔

(ب) موالات ختم ہو چکے ہیں:

پہلے چار چکروں میں	بعد کے چکروں میں
طواف دوبارہ کریں	اسی کو مکمل کرنا کافی ہے

توجہ: چوتھے چکر میں بعض فقہاء نے اسی طواف کو مکمل کر کے ایک اور

طواف کرنے کا کہا ہے (احتیاط واجب) جس میں دوسرے مجتہد کی

طرف رجوع کی گنجائش ہے۔

**Case:** نماز جماعت قائم ہو رہی ہے۔ مجھے طواف توڑنا ہوگا۔

**سوال:** کیا کروں؟

**جواب:** توڑ دیں۔

**سوال:** پھر کیا کروں؟

**جواب:** ● اس مسئلہ میں بھی باقی فقہاء کی رائے وہی ہے جو اوپر بیان کی گئی ہے۔

● سید سیتانی: نماز جماعت میں شریک ہوں تو اسی طواف کو مکمل کریں ورنہ طواف واپس کریں۔

## طواف کا طریقہ - واجباتِ طواف:

1- حجرِ اسود سے شروع

2- حجرِ اسود پر ختم

حجرِ اسود:

● وہ کالا پتھر جو کعبے کے دروازے کے قریب والے کونے میں لگا ہوا ہے۔

● ہر چکر حجرِ اسود سے شروع ہوگا اور حجرِ اسود ہی پر ختم ہوگا۔

● تھوڑا پہلے سے شروع کریں۔ نیت یہ ہو کہ جب حجرِ اسود کے

سامنے آجاؤں گا تو میرا طواف شروع ہوگا۔ بس یہ کافی ہے۔

بہت زیادہ دقت کی ضرورت نہیں ہے۔

● آخری چکر میں تھوڑا اور آگے بڑھ جائیں۔ نیت یہ ہو

کہ جب حجرِ اسود کے سامنے آجاؤں گا تو میرا طواف

پورا ہو جائے گا۔ یہاں بھی زیادہ دقت نہ کریں۔

3- سات چکر:

● سات چکر لگانے ہیں۔ نہ کم نہ زیادہ۔

● چکر یاد رکھنے کے لئے کوئی بھی طریقہ اختیار کیا جاسکتا

ہے۔ مثلاً:

\* تسبیح کے دانوں پر گنتی کریں۔

\* انگوٹھی کو چکر مکمل ہونے پر مختلف انگلیوں میں گھماتے رہیں۔

\* ہر چکر میں کوئی خاص دعا پڑھتے رہیں۔

\* کسی اور کی گنتی پر اعتماد کریں۔

**سوال:** طواف کے دوران چکروں کی تعداد کے بارے میں شک ہو رہا ہے، کیا کروں؟

**جواب:** طواف باطل ہے۔

**سوال:** چکروں کی تعداد کے بارے میں ظن یا گمان کا کوئی اعتبار ہے؟

**جواب:** جی نہیں۔ اس کا حکم بھی شک والا ہی ہے۔

#### 4- کعبہ بائیں طرف ہو:

- جس طرح سے تمام مسلمان کرتے ہیں۔ طواف کے دوران بائیں کا ندھا کعبے کی طرف ہونا ضروری ہے۔
- دائیں بائیں دیکھنا یا سر گھمانا جائز ہے۔ ہاتھوں کو بھی دائیں بائیں حرکت دی جاسکتی ہے۔
- طواف میں کعبے کی طرف سینہ یا پیٹھ کر کے چلنا غلط ہے۔
- بہت دقت کرنے کی ضرورت بھی نہیں ہے۔ تھوڑا بہت انحراف (deviation) چل جائے گا۔

**Case:** ہر چکر کے آغاز اور اختتام پر لوگ حجر اسود کی طرف رخ کرتے ہیں اور ہاتھ بلند کر کے ”بسم اللہ، اللہ اکبر“ کہتے ہیں جسے استلام کہا جاتا ہے۔

**سوال:** ہم بھی ایسا کر سکتے ہیں؟

**جواب:** کوئی حرج نہیں۔ رک کر یہ کام کر سکتے ہیں۔ اسی حالت میں آگے بڑھ گئے تو طواف غلط ہو جائے گا۔

**5- کعبے سے فاصلہ - کتنا؟**

**سوال:** طواف کرتے ہوئے کعبے سے کتنا دور ہو سکتے ہیں؟

**جواب:** خوئی، سیستانی، خامنہ ای: جہاں تک طواف کرنے والوں کا دائرہ ہے آپ پیچھے ہو کر سہولت سے طواف کر سکتے ہیں۔

**ضمینی:** ● طواف چاروں طرف کعبے اور مقام ابراہیم

کے درمیان سے ہونا ضروری ہے۔ یہ تقریباً 13 میٹر بنتا ہے۔

● حجر اسماعیل کی طرف یہ فاصلہ بمشکل 2.5 (ڈھائی) میٹر رہ جاتا ہے۔

● مجبوری میں دور تک جانے کی اجازت ہے۔

## 6- حجر اسماعیلؑ کے باہر سے:

- ضروری ہے کہ حجر اسماعیلؑ کو طواف میں شامل کیا جائے یعنی حجر اسماعیل کے باہر سے طواف کیا جائے۔
- اگر کعبے اور حجر اسماعیلؑ کے درمیان سے شارٹ کٹ (short cut) لیا تو طواف باطل ہو سکتا ہے۔

**سوال:** طواف کے دوران حجر اسماعیلؑ کو چھونا یا اوپر ہاتھ پھیرنے میں کوئی مسئلہ ہے؟

- جواب:**
- خمینی، سیستانی، خامنہ ای: نہ کریں تو اچھا ہے۔ حرام نہیں ہے۔
  - خوئی: جائز نہیں (احتیاط واجب)۔

## 7- شاذروان پر نہ چلیں:

- شاذروان: زمین سے ملی ہوئی کعبے کی ترچھی دیوار (slopping foundational walls)
- یہ بعض جگہوں پر اتنی سیدھی ہے کہ انسان اس پر کھڑا بھی ہو سکتا ہے اور چل بھی سکتا ہے۔
- دوران طواف اس پر چلنا منع ہے۔ اس کے باہر سے طواف کریں۔

**سوال:** دوران طواف کعبے کو ہاتھ لگایا جا سکتا ہے؟

- جواب:**
- نہ لگائیں تو اچھا ہے۔ حرام نہیں ہے۔ بہر حال اس

صورت میں آگے نہ بڑھیں ورنہ طواف متاثر ہو سکتا ہے۔

### چند Cases اور سوالات:

**سوال:** وہیل چیئر (wheel chair) پر طواف کر سکتا ہوں؟

- جواب:**
- بیماری یا بڑھاپے کی وجہ سے مجبور ہوں تو کوئی حرج نہیں۔
  - مجبوری نہیں ہے تو بھی اسے استعمال تو کیا جاسکتا ہے مگر شرط یہ ہے کہ آپ خود اسے حرکت دیں، کوئی اور اسے نہیں چلائے گا۔

**سوال:** اوپر کی منزل سے طواف کرنا صحیح ہے؟

- جواب:**
- اگر چلتے ہوئے آپ کے پیر کعبہ کی چھت سے اوپر نہیں تو طواف صحیح ہے۔
  - آج کل میزاناُن فلور (mezzanine floor) سے طواف درست ہے۔ اس کے اوپر کی منزلوں سے طواف صحیح نہیں۔

**Case:** طواف کے دوران دھکا لگا۔

**سوال:** طواف پر کوئی اثر پڑے گا؟

- جواب:**
- جی نہیں، عام طور پر انسان دھکے سے بے اختیار نہیں ہوتا۔ بس رفتار (speed) بڑھ جاتی ہے۔

- اگر بے اختیار آگے بڑھ گئے تو پیچھے آ کر اتنا حصہ واپس چلیں یا گھوم کر واپس وہاں تک آئیں اور پھر آگے بڑھیں۔

### چند نکات:

#### 1- طواف کے دوران مکروہ ہے:

- بات کرنا
- کھانا پینا
- ہنسنا مسکرانا
- شعر پڑھنا

- 2- طواف کے دوران خوف خدا سے گریہ کرنا جائز بلکہ پسندیدہ ہے۔
- 3- طواف کے دوران دعا پڑھنا یا قرآن کی تلاوت کرنا بہت اچھا ہے مگر واجب نہیں ہے۔
- 4- کوشش کریں کہ طواف کے دوران دوسروں کو اذیت نہ ہو۔ خاص طور پر طواف شروع اور ختم کرتے وقت اس کا خاص خیال رکھیں۔



## عمرہ مفردہ کا تیسرا واجب - نمازِ طواف:

طواف کے بعد اور سعی سے پہلے مقام ابراہیمؑ کے پیچھے نمازِ طواف ادا کرنا واجب ہے۔

**نیت:** میں اپنے عمرہ مفردہ کے طواف کی نماز پڑھتا پڑھتی ہوں  
قریۃ الی اللہ۔

**طریقہ:** دو رکعت نمازِ فجر کی طرح۔

**سوال:** طواف کے فوراً بعد نمازِ طواف پڑھنا ضروری ہے یا  
فاصلہ ہو سکتا ہے؟

**جواب:** ● فوراً ادا کریں۔

● زیادہ فاصلہ نہیں ہونا چاہیے۔

● 10 منٹ تک کا فاصلہ چلے گا۔

**Case:** زیادہ فاصلہ ہو گیا۔

**سوال:** کیا طواف باطل ہے؟

**جواب:** خونئی: واپس طواف کریں۔

سیتانی: واپس طواف کریں (احتیاط واجب)۔

خمینی، خامنہ ای: کام تو غلط ہوا مگر واپس طواف کرنے کی

ضرورت نہیں۔ نمازِ طواف ادا کریں۔

**Case:** میں تو طواف کی نماز بھول گیا اور باقی اعمال انجام دے دیئے۔

**سوال:** اب کیا کروں؟

- جواب:**
- جب یاد آئے مقام ابراہیم کے پیچھے آ کے پڑھ لیں۔
  - احرام پہننے کی بھی ضرورت نہیں ہے۔
  - باقی اعمال ٹھیک مانے جائیں گے۔

**سوال:** مگر میں تو مکہ سے باہر آچکا ہوں، واپس پلٹنا بہت مشکل ہے۔

**جواب:** جہاں ہیں وہیں نماز پڑھیں۔

**سوال:** مقام ابراہیم کے پیچھے سے کیا مراد ہے؟

**جواب:**



- مقام ابراہیم سامنے اور اس کے آگے کعبہ ہو۔
- بہت دقت کی ضرورت نہیں ہے۔
- عرفاً یہ کہا جائے کہ مقام ابراہیم کے پیچھے کھڑے ہیں۔

- مقام ابراہیم کے پیچھے جہاں جگہ ملے کافی ہے۔
- تھوڑا بہت دائیں بائیں بھی چلے گا۔

## نماز میں مرد اور خواتین کے درمیان فاصلہ:

(الف) خاتون پیچھے ہوں تو کسی بھی جگہ فاصلہ شرط نہیں۔

(ب) خاتون آگے ہوں یا برابر ہوں تو:

کسی اور جگہ (مثلاً اپنے گھر میں)	مسجد الحرام میں (نماز طواف ہو ماکوئی اور)
● خامنہ ای، خوئی: ایک بالشت کا فاصلہ ضروری ہے۔	● خامنہ ای، خوئی: ایک بالشت کا فاصلہ ضروری ہے۔
● سیستانی: 10 ہاتھ یعنی 5 میٹر کا فاصلہ ضروری ہے (احتیاط واجب)۔	● خمینی، سیستانی: فاصلہ ضروری نہیں۔
● خمینی: فاصلہ نہ ہونا مکروہ ہے مگر ضروری نہیں ہے۔	

**سوال:** کیا نماز طواف جماعت کے ساتھ پڑھی جاسکتی ہے؟

- جواب:**
- اول تو یہ عملی طور پر کرنا بہت مشکل ہے۔
  - پھر بعض مراجع نے اس سے منع فرمایا ہے۔ لہذا اس سے پرہیز کریں۔

## چند نکات:

- 1- نماز طواف کے لئے اذان اور اقامت نہیں ہیں۔
  - 2- مسجد الحرام کا فرش ماربل کا ہے جس پر سجدہ بالکل صحیح ہے۔
- الگ سے سجدہ گاہ رکھنے کی ضرورت نہیں ہے۔ قالین پر سجدہ

کرنے کی مشکل ہی پیش نہیں آتی۔

3- مقام ابراہیمؑ کے پیچھے نماز پڑھتے ہوئے خیال رکھیں کہ دوسروں کو اذیت نہ ہو۔

4- نماز پڑھ کے جگہ دوسروں کے لئے خالی کر دیں۔

5- جو کوشش کے باوجود صحیح طرح نماز نہیں پڑھ سکتے وہ احتیاطاً خود بھی نماز پڑھیں اور کسی صحیح پڑھنے والے کو نائب بھی بنائیں۔

6- فاتحہ کے بعد کوئی بھی دوسرا سورہ پڑھا جا سکتا ہے۔

7- ● یہ نماز بلند اور آہستہ دونوں طرح پڑھی جا سکتی ہے۔

● دل میں پڑھنا کافی نہیں ہے۔

8- مجبوری میں بیٹھ کر نماز پڑھنے والے علماء سے رجوع کریں۔

**Case:** واجب نمازوں میں ”درہم“ سے کم خون لباس یا بدن پر معاف ہے۔ اسی طرح بعض اور نجاسات کی بھی معافی ہے۔

**سوال:** کیا یہ نماز طواف میں بھی معاف ہے؟

**جواب:** جی ہاں۔

**نماز طواف میں شک:**

نماز طواف میں شک کا وہی حکم ہے جو نماز فجر میں شک کا ہے۔

لہذا:

(الف) ● رکعتوں کی تعداد میں شک ہو تو تھوڑی دیر غور کریں۔

اگر ذہن کسی ایک طرف مائل ہو جائے تو اسی کو قبول کر لیں ورنہ نماز باطل ہے۔

● بہت زیادہ شک کرنے والے اپنے شک کی پرواہ نہ کریں۔ کسی بھی طرف کو لے لیں، نماز صحیح ہے۔

(ب) اگر نماز کے کسی حصے کے بارے میں شک ہو مثلاً سجدہ یا تشهد کے بارے میں شک ہو تو اس کی دو صورتیں ممکن ہیں:

(۱) یہ حصہ انجام دیا یا نہیں:

● اگر بعد کے مرحلے میں داخل نہیں ہوئے تو اس حصے کو انجام دیں۔

مثال: بیٹھے بیٹھے تشهد کے بارے میں شک ہو رہا

ہے کہ پڑھا یا نہیں۔ اس صورت میں تشهد پڑھیں۔

● اگر بعد کے مرحلے میں داخل ہو گئے  
تو شک کی پرواہ نہ کریں۔

مثال: سلام پڑھتے ہوئے شک ہو رہا ہے کہ تشهد  
پڑھا یا نہیں تو سلام کو مکمل کریں اور شک  
کو نظر انداز کر دیں۔

(۲) یہ حصہ صحیح انجام دیا یا نہیں:

● شک کی پرواہ نہ کریں، نماز صحیح ہے۔

(ج) نماز مکمل کرنے کے بعد کسی قسم کے شک کی پرواہ نہ  
کریں اسے نظر انداز کر دیں، نماز صحیح ہے۔

### نماز طواف کے مستحبات:

1- پہلی رکعت میں سورہ حمد کے بعد سورہ توحید (قل هو اللہ احد  
.....) پڑھنا۔

2- دوسری رکعت میں سورہ حمد کے بعد سورہ کافرون پڑھنا۔

یاد دہانی: یہ واجب نہیں ہے۔ کوئی اور سورہ بھی پڑھا جا سکتا ہے۔

3- نماز کے بعد حمد خدا کرنا اور درود بھیجنا۔

4- خدا سے نماز کی قبولیت کی دعا مانگنا۔

☆☆☆☆☆

## عمرہ مفردہ کا چوتھا واجب - سعی:

سوال: سعی یعنی؟

جواب: لغت میں: کوشش کرنا۔

عمرے میں: صفا اور مروہ کے درمیان سات چکر لگانا۔

صفا اور مروہ:

● دو مشہور پہاڑیاں ہیں جن کے درمیان جناب ہاجرہ نے

حضرت اسماعیلؑ کی خاطر پانی کی تلاش میں چکر لگائے تھے۔

● آج کل انکے اوپر چھت ہے اور بڑا ہال سا بنا دیا گیا ہے۔

نیت: میں اپنے عمرہ مفردہ کیلئے سعی کرتا کرتی ہوں قربۃ الی اللہ۔

سوال: سعی کب کرنی ہے؟

جواب: نماز طواف کے بعد اور تقصیر سے پہلے۔

سوال: نماز طواف کے بعد فوراً انجام دینا ضروری ہے؟

جواب: جی نہیں۔ فاصلہ دیا جاسکتا ہے۔

سوال: کتنا؟

جواب: اگر دن میں طواف کیا ہے تو رات تک تاخیر جائز ہے۔

سوال: ورنہ؟

جواب: خوبی: طواف اور نماز طواف کو واپس انجام دیں۔

سیتانی: طواف اور نماز طواف کو واپس انجام دیں

(احتیاط واجب)۔

خمینی، خامنہ ای: کام غلط کیا مگر طواف اور نمازِ طواف کو واپس کرنے کی ضرورت نہیں۔

**سعی میں طہارت (وضو، غسل، تیمم):**

- سعی میں وضو یا غسل کی شرط نہیں ہے۔
- صفا اور مروہ کا علاقہ مسجد کا حصہ بھی نہیں ہے۔
- خواتین حالتِ نجاست میں مسجد میں داخل ہوئے بغیر مخصوص دروازوں سے اس جگہ آسکتی ہیں اور بعض صورتوں میں سعی بھی کرسکتی ہیں۔

**بدن یا لباس کا پاک ہونا:**

- پہلے بیان کیا جا چکا ہے کہ عمرہ مفردہ کے دوران احرام یا بدن نجس ہو جائے تو پاک کرنا ضروری ہے۔

**سوال: سعی کے دوران اگر نہیں کیا تو؟**

**جواب:** گناہ تو ہوگا مگر سعی کو غلط نہیں مانا جائے گا۔

**سعی میں حجاب:**

نامحرموں کی موجودگی میں بہر حال واجب حجاب کا خیال رکھنا ضروری ہے۔

**سوال: ورنہ؟**

**جواب:** گناہ تو ہوگا مگر سعی کو غلط نہیں مانا جائے گا۔

**سواری یا وہیل چیئر (wheel chair) پر سعی:**

- بیماری یا بڑھاپے کی وجہ سے مجبور ہوں تو کوئی حرج نہیں۔

- مجبوری نہیں ہے تو بھی اسے استعمال تو کیا جاسکتا ہے مگر شرط یہ ہے کہ آپ خود اسے حرکت دیں، کوئی اور اسے نہیں چلائے گا۔

### دورانِ سعی آرام کرنا:

- صفا، یا مروہ پہنچ کر تھوڑی دیر آرام کیا جاسکتا ہے۔
- چکر لگاتے ہوئے بعض مراجع نے احتیاط واجب لگا کر اس سے منع فرمایا ہے، جس میں دوسرے مجتہد کی طرف رجوع کی گنجائش ہے۔

**سوال:** اوپر کی منزلوں سے سعی ہو سکتی ہے؟

**جواب:** جی نہیں۔

**سوال:** زیر زمین (basement) سے سعی ہو سکتی ہے؟

- **جواب:** خمینی، سیستانی، خامنہ ای: جی ہاں۔
- سید خوئی کا مسئلہ دستیاب نہیں ہے لہذا ان کے مقلدین اس سہولت سے فائدہ نہیں اٹھا سکتے۔

**سوال:** سعی کیسے کرنی ہے؟

**جواب:** واجباتِ سعی:

1- صفا سے آغاز، مروہ پر اختتام۔

2- سات چکر لگانے ہیں:

- طواف کی طرح سعی کے بھی سات چکر ہیں۔
- پہلا چکر صفا سے شروع ہوگا اور ساتواں چکر مروہ پر ختم ہوگا۔

\* صفا سے مروہ ----- ایک چکر

\* مروہ سے صفا ----- دوسرا چکر

**توجہ:** بعض مومنین غلط فہمی میں جب واپس صفا پہنچتے ہیں تو اسے ایک چکر شمار کرتے ہیں۔ نتیجتاً 14 چکر لگاتے ہیں۔ زحمت زیادہ اٹھاتے ہیں۔

**سوال:** کیا صفا اور مروہ میں اوپر تک جانا ضروری ہے؟

**جواب:** جی نہیں۔ جہاں پر وہیل چیمبرز کا مخصوص راستہ شروع اور ختم ہوتا ہے، آپ بھی وہیں سے مڑ سکتے ہیں۔

**سوال:** میں نے مروہ سے سعی شروع کی تھی اب کیا کروں؟

**جواب:** سعی باطل ہے۔ واپس کریں۔

**3- رخ سامنے رکھنا:**

● مروہ کی طرف جاتے ہوئے رخ مروہ کی طرف ہو۔

● صفا کی طرف جاتے ہوئے رخ صفا کی طرف ہو۔

● بالکل مشینی انداز میں رولبوٹ (robot) کی طرح چلنا

ضروری نہیں ہے۔ صفا اور مروہ کی پہاڑیاں اتنی چھوٹی بھی

نہیں ہیں کہ ذرا سے زاویے (angle) کے بدل جانے

سے رخ تبدیل ہو جائے۔ بس پیٹھ کر کے الٹا چلنا نہ شروع

کردیں۔ اسی طرح دائیں یا بائیں پہلو کو صفا / مروہ کی

طرف کر کے چلنا غلط ہوگا۔

- رخ سامنے رکھتے ہوئے دائیں، بائیں یا پیچھے گردن گھمانے کی بھی اجازت ہے۔

**سوال:** سعی کے دوران پانی پی سکتے ہیں؟

**جواب:** جی ہاں۔

**سوال:** دائیں بائیں کولرز لگے ہوئے ہیں وہاں تک جا کر پانی پی سکتے ہیں؟

**جواب:** جی ہاں۔ پانی پی کر وہیں سے آگے بڑھیں۔

**سعی میں موالات:**

- موالات یعنی مسلسل انجام دینا۔
- عرفاً یہ کہا جائے کہ درمیان میں فاصلہ نہیں دیا۔
- خمینی، خامنہ ای: پہلے چکر میں موالات ضروری ہے باقی چکروں میں ضروری نہیں ہے۔
- خوئی، سیتانی: ہر چکر میں ضروری ہے (احتیاط واجب) درمیان میں مثلاً 5 منٹ تک کا فاصلہ آنے میں حرج نہیں ہے۔

**سعی کے چکروں میں شک:**

- تھوڑی دیر رُک کر غور کریں۔ اگر ذہن کسی طرف چلا جائے تو اس کو قبول کر لیں۔

**توجہ:** طواف کے برعکس سعی میں شک نہیں ہوتا کیونکہ آغاز (صفا)

اور انجام (مروہ) معین ہوتے ہیں اور حرکت دائرے کی صورت میں نہیں ہوتی۔

**Case:** سعی کے دوران چکروں کی تعداد میں شک ہو گیا۔ لگتا ہے کہ اسی حالت میں سعی کو آگے بڑھاؤں تو آگے کسی نتیجے تک پہنچ جاؤں گا۔

**سوال:** اس نیت کے ساتھ سعی کو آگے بڑھانا صحیح ہے جبکہ آگے شک ختم ہو جائے اور یقین بھی حاصل ہو جائے؟

**جواب:** خمینی، خامنہ ای، سیستانی: سعی صحیح ہے۔

خوئی: سعی واپس کریں (احتیاط واجب)۔

**اہم بات: ہرولہ**

- سعی کے دوران سبز لائٹوں کے ذریعہ ایک حصہ کو نمایاں کیا گیا ہے جہاں مرد حضرات کے لئے تھوڑا تیز چلنا مستحب ہے جسے ”ہرولہ“ کہا جاتا ہے۔
- واضح رہے کہ یہ عمل خواتین کے لئے نہیں بلکہ صرف مردوں کے لئے مستحب ہے۔ مردوں میں بھی جو بیمار ہوں ان کے لئے اپنی عام رفتار سے چلنا کافی ہے۔
- کوئی جان بوجھ کر بھی اس مستحب پر عمل نہ کرے تو کوئی گناہ نہیں ہے۔



## عمرہ مفردہ کا پانچواں واجب - حلق / تقصیر کرنا:

- حلق یعنی: سر منڈوانا
- تقصیر یعنی: سر، داڑھی یا مونچھوں کے کچھ بال کم کرنا
- ☆ سر، داڑھی یا مونچھوں سے چند بال کم کرنے ہیں۔ جسم کے کسی اور حصے سے بالوں کا کم کرنا تقصیر کے لئے کافی نہیں ہے۔

### سوال: زیادہ ثواب حلق میں ہے یا تقصیر میں؟

- جواب: مردوں کیلئے زیادہ ثواب حلق (سر منڈوانے) میں ہے۔
- خواتین تقصیر ہی کریں گی۔ سر منڈوانے کی اجازت نہیں ہے۔

- حلق کی نیت: میں اپنے عمرہ مفردہ کیلئے حلق کرتا ہوں قربۃً الی اللہ۔
- تقصیر کی نیت: میں اپنے عمرہ مفردہ کیلئے تقصیر کرتا کرتی ہوں قربۃً الی اللہ۔

### سوال: تقصیر میں بال کتنے کم کرنے ہیں؟

- جواب: کوئی معین مقدار نہیں ہے۔ قینچی سے تھوڑے بال کاٹنا کافی ہے۔

### سوال: میں نے سنا ہے کہ بال کاٹنے کی جگہ چند ناخن بھی

کاٹے جاسکتے ہیں۔ کیا یہ صحیح ہے؟

- جواب: جی ہاں۔ اکثر فقہاء کے نزدیک یہ بھی صحیح ہے مگر:

سید سیتانی: اسے کافی نہیں سمجھتے (احتیاط واجب)۔

**سوال:** حلق / تقصیر کب کرنا ہے؟

**جواب:** سعی کے بعد۔

**سوال:** کیا ضروری ہے کہ میں بال خود ہی کاٹوں؟

**جواب:** جی نہیں۔ آپ کسی اور سے بھی کٹوا سکتے ہیں لیکن خیال رہے کہ وہ خود حالت احرام میں نہ ہو۔

**سوال:** وہ حالت احرام میں ہی تھا۔ اب کیا کروں؟

**جواب:** ● خوئی، سیتانی: کافی نہیں ہے۔ واپس کریں۔  
● خمینی، خامنہ ای: کام تو غلط ہوا مگر واپس کرنے کی ضرورت نہیں ہے۔

**سوال:** تھوڑے بہت بال اپنے ہاتھوں سے نوچ کے توڑ لوں۔ چلے گا؟

**جواب:** نہیں چلے گا۔ بال کاٹنے ہیں۔

**سوال:** حلق / تقصیر فوراً کرنا ضروری ہے؟

**جواب:** جی نہیں۔ بس یہ ذہن میں رہے کہ حلق / تقصیر کے بغیر احرام کی پابندیاں ختم نہیں ہوں گی۔

**سوال:** مروہ پہاڑی پر کرنا ضروری ہے؟

**جواب:** جی نہیں۔ آپ اپنے ہوٹل یا بلڈنگ میں آکر بھی حلق / تقصیر

کر سکتے ہیں۔

**سوال:** کیا داڑھی منڈوانے سے تقصیر ہو جائے گی؟

- جواب:**
- یہ کام ویسے بھی حرام ہے (احتیاط واجب)۔
  - حلقِ تقصیر کے لئے بھی کافی نہیں ہوگا۔

**خواتین دھیان دیں:**

مروہ پہاڑی پر بڑی تعداد میں نامحرم ہوتے ہیں۔ اگر وہاں تقصیر کر رہی ہیں تو اپنے حجاب کا خیال رکھیں۔

**سوال:** خاتون کو کٹے ہوئے بال بھی نامحرم سے چھپانا ہیں؟

**جواب:** جی نہیں۔ البتہ بعض فقہاء کی احتیاط واجب ہے جس میں رجوع کی گنجائش ہے۔

**سوال:** ان کٹے ہوئے بالوں کا کیا کریں؟

**جواب:** دفنا دیں یا ڈسٹ بن (dust bin) میں ڈال دیں۔

**توجہ:** حلقِ تقصیر کے ساتھ ہی ازدواجی (جائز جنسی) پابندیوں

کے سوا باقی احرام کی پابندیاں ختم ہو جائیں گی۔ اس  
آخری پابندی کے خاتمے کے لیے ابھی دو اعمال باقی  
ہیں۔

### عمرہ مفردہ کا چھٹا واجب - طواف النساء:

- ۱- نیت: میں عمرہ مفردہ کے لیے طواف النساء کرتا کرتی ہوں  
قربۃً الی اللہ
- ۲- اس کی شرائط اور طریقہ وہی ہے جو پہلے طواف میں گزر چکا۔
- ۳- اس طواف کے لیے لباس احرام بھی ضروری نہیں ہے۔ اپنے  
عام لباس میں اس طواف کو کیا جاسکتا ہے۔
- ۴- طواف النساء مردوں کی طرح عورتوں اور بچوں کو بھی انجام  
دینا ہے۔
- ۵- طواف النساء شادی شدہ اور غیر شادی شدہ سب ہی کو انجام  
دینا ہے۔

### عمرہ مفردہ کا ساتواں واجب - طواف النساء کی دو رکعت نماز:

- ۱- نیت: میں عمرہ مفردہ کے طواف النساء کی دو رکعت نماز  
پڑھتا پڑھتی ہوں قربۃً الی اللہ
  - ۲- اس کی شرائط اور طریقہ وہی ہے جو پہلے نماز طواف میں گزر چکا۔
  - ۳- یہ نماز مردوں کی طرح عورتوں اور بچوں کو بھی پڑھنی ہے۔
  - ۴- یہ نماز شادی شدہ اور غیر شادی شدہ سب ہی کو پڑھنی ہے۔
- اس کے ساتھ ہی عمرہ مفردہ مکمل ہو جائے گا اور احرام  
کی پابندیاں ختم ہو جائیں گی۔

- حرم کی حدود میں شکار کرنا اور گھاس اکھاڑنا حرام ہے
- چاہے انسان حالت احرام میں نہ ہو۔
- یاد رکھیں: ان اعمال کو انجام دینا دشوار نہیں ہے، مگر،
- لا پرواہی بھی نہ کریں،
- ان اعمال کو سیکھنے کی کوشش کریں،
- اپنے کاروان کے عالم دین سے رابطے میں رہیں۔
- ان شاء اللہ آپ سہولت سے ان اعمال کو انجام دے سکیں گے۔



## خواتین توجہ کریں!

**سوال:** حالت حیض میں خواتین احرام کیسے شروع کریں گی؟

**جواب:** احرام شروع کرنے کے لئے طہارت شرط نہیں ہے۔ اسی حالت میں احرام شروع کیا جاسکتا ہے۔

**سوال:** مگر مسجد میں کیسے داخل ہوں؟

**جواب:** حالت حیض میں خواتین جحفہ میں مسجد کے باہر کسی بھی جگہ سے احرام شروع کر سکتی ہیں۔

**سوال:** اور مسجد شجرہ میں کیا کریں؟

**جواب:** ● سید خنوی، شیخ وحید: مسجد میں جانا ضروری نہیں ہے۔

● سید سیستانی: اس حالت میں خواتین مسجد کے باہر سے احرام شروع کر سکتی ہیں۔

● امام خمینی کی احتیاط واجب ہے جس میں دوسرے مجتہد کی طرف رجوع کر کے مسجد کے باہر سے احرام شروع کیا جاسکتا ہے۔

● ہاں آیت اللہ خامنہ ای کے فتویٰ میں صرف مسجد ہی کو میقات مانا گیا ہے۔ ان کی تقلید میں جو خواتین ہیں وہ یہ کر سکتی ہیں کہ مسجد کے ایک دروازے سے داخل ہوں اور

بغیر رُ کے دوسرے دروازے سے باہر نکل جائیں۔ اس دوران نیت کریں، تَلْبِيْہ پڑھیں اور اپنے احرام کو شروع کریں۔ دوسرا آپشن (option) یہ ہے کہ مدینہ سے نذر (منت) کر کے احرام شروع کریں (تفصیل اپنے مقام پر آچکی ہے)۔

**سوال:** کیا استحاضہ کی حالت میں مسجد شجرہ میں داخل ہو سکتے ہیں؟

**جواب:** جی ہاں، بلکہ مسجد الحرام میں بھی داخل ہو سکتی ہیں۔

**سوال:** مکہ پہنچنے کے بعد طواف کیسے کریں گی؟ اس کے لیے تو مسجد الحرام جانا ہوگا جو کہ حالت حیض میں حرام ہے۔

**جواب:** درست فرمایا۔ یہ خواتین پاک ہونے کا انتظار کریں گی۔ پاک ہونے کے بعد یہ عمرہ کے باقی اعمال انجام دیں گی۔ تب تک احرام کی پابندیاں چلتی رہیں گی۔

**سوال:** مگر میری پرواز (فلائٹ) جلدی ہے۔ پاک ہونے کا انتظار نہیں کر سکتی۔ میں کیا کروں؟

**جواب:** ● آپ کسی کو نائب بنائیں (جو مرد بھی ہو سکتا ہے) جو آپ کی طرف سے طواف اور طواف کی نماز جا کر ادا کرے۔

● اگر احرام شروع کرتے ہوئے یہ پہلے سے معلوم تھا تو

بعض مراجع (مثلاً آیت اللہ سیستانی، احتیاط واجب کی بنا پر) نائب بنانے کی اجازت نہیں دیتے۔ مگر اس میں دیگر مراجع (مثلاً آیت اللہ شامی زنجانی) کی طرف رجوع کی گنجائش ہے۔

● اس کے بعد آپ خود سعی کے لیے صفا پہاڑی پر تشریف لے جائیں اور سعی انجام دیں۔

**ضمنی سوال: کیا صفا اور مروہ کا علاقہ مسجد کا حصہ نہیں ہے؟**

جواب: جی نہیں۔

**ضمنی سوال: مگر وہاں تک پہنچنے کے لیے مسجد سے ہو کر جانا پڑے گا۔ کیا یہ جائز ہے؟**

جواب: وہاں تک پہنچنے کے لیے خاص دروازے بھی ہیں جن سے مسجد میں داخل ہوئے بغیر صفا پہاڑی تک پہنچا جا سکتا ہے۔ کسی واقف شخص سے رہنمائی حاصل کریں۔

**سوال: سعی کے بعد؟**

● جواب: خود تقصیر کریں۔

● پھر گذشتہ تفصیل کے مطابق کسی کو نائب بنائیں جو آپ کی طرف سے طواف النساء اور اس کی نماز ادا کرے۔ یوں آپ کا عمرہ مکمل ہو جائے گا۔

اہم سوال: اپنی ماہانہ عادت کو تبدیل کرنے کے لیے ٹیبلیٹس (tablets) وغیرہ استعمال کر سکتی ہوں؟

- جواب: اگر آپ کو کوئی نقصان نہیں ہو رہا تو استعمال کرنا جائز ہے۔  
● اپنے ڈاکٹر سے مشورہ کریں۔



Presented by: <https://jafrilibrary.com>

## دوسرے عمرے

**سوال:** مکہ میں ہوں۔ ایک عمرہ کر چکا ہوں۔ کیا دوسرا عمرہ کرنے کی اجازت ہے؟

**جواب:** ● جس نیت سے پہلا عمرہ کیا اس نیت سے دوسرا عمرہ نہ کریں۔  
● اگر پہلا عمرہ اپنے لیے کیا تھا تو دوسرا عمرہ کسی اور کی طرف سے کیا جاسکتا ہے۔

**سوال:** مگر میں اسی نیت سے دوسرا عمرہ کرنا چاہتا ہوں۔ کیا یہ ممکن ہے؟

**جواب:** ایک قمری مہینے میں ایک ہی نیت سے دوسرا عمرہ کرنا بعض مراجع کے نزدیک صحیح نہیں ہے۔ مثلاً شعبان میں اپنا عمرہ کر لیا تو اپنی نیت سے ماہ رمضان ہی میں دوسرا عمرہ کیا جاسکتا ہے۔ تفصیل جاننے کے لیے علماء سے رجوع کریں۔

**سوال:** میں نے شعبان کے آخری دن احرام شروع کیا اور باقی اعمال ماہ رمضان میں انجام دیئے۔ یہ عمرہ شعبان کا مانا جائے گا یا ماہ رمضان کا؟

**جواب:** سیستانی: شعبان کا۔ خوئی: ماہ رمضان کا۔

خامنہ ای: ماہ رمضان کا۔ البتہ یاد رہے! رجب کے سوا باقی تمام مہینوں میں یہی مسئلہ رہے گا لیکن رجب کے اختتام پر احرام باندھا اور اعمال شعبان میں انجام دیئے تو اسے رجب

کا عمرہ مانا جائے گا (احتیاط واجب)۔

**اہم بات:** اوپر بیان کی گئی تفصیل کے مطابق:

- عمرہ اپنی طرف سے یا کسی اور کی طرف سے کیا جاسکتا ہے۔
- زندہ یا مردہ کی طرف سے بھی کیا جاسکتا ہے۔
- ایک کی طرف سے یا کئی افراد کی طرف سے بھی کیا جاسکتا ہے۔
- کچھ زندہ اور کچھ مردہ افراد کے گروپ کی طرف سے بھی کیا جاسکتا ہے۔

## دوسرے عمرے کے لیے میقات

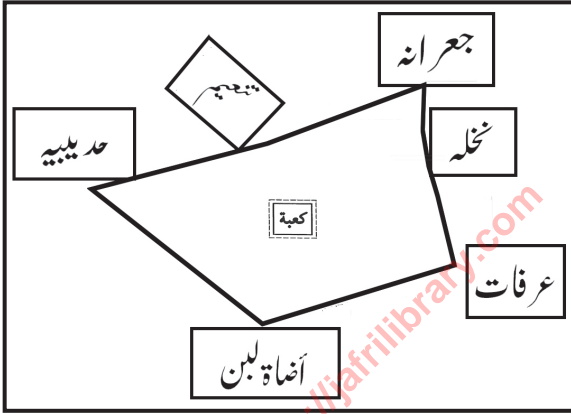
**سوال:** دوسرے عمرے کے لیے احرام اور تلبیہ کہاں سے شروع ہوگا؟ کیا واپس مسجد شجرہ یا محفہ جانا ہوگا؟

**جواب:** جی نہیں۔ بس حرم کی حدود سے باہر چلے جائیں اور احرام پہن کر، احرام کی نیت کر کے اور تلبیہ پڑھ کے باقی اعمال کے لیے مسجد الحرام تشریف لے جائیں۔

**حرم سے مراد:**

- مسجد الحرام کے آس پاس کا وہ محترم علاقہ جس میں شکار اور گھاس اکھاڑنے کی اجازت نہیں۔ اس کے علاوہ بھی کچھ فقہی مسائل حرم سے مخصوص ہیں۔

- حرم کے باہر کا سارا علاقہ ”حِلّ“ کہلاتا ہے۔
- ڈایا گرام (Diagram) دیکھیں۔



### سوال: حرم کی حدود کہاں ختم ہوتی ہیں؟

جواب: چاروں طرف اس کی حدود مختلف ہیں۔ عام طور پر لوگ مسجد تنعیم سے دوسرے عمرے کا احرام شروع کرتے ہیں۔ مسجد تنعیم کو مسجد عمرہ اور مسجد عائشہ بھی کہا جاتا ہے۔ یہ جگہ بہت معروف ہے اور عام طور پر وہاں کے لیے ٹیکسی حاصل کرنا بہت آسان ہے۔

### سوال: تَلْبِيَه کب تک پڑھنا مستحب ہے؟

جواب: خوئی، خمینی، خامنہ ای: کعبہ نظر آنے تک۔  
سیتانی: مکہ کے مکان نظر آنے تک۔

نوٹ: اس کے بعد تَلْبِيَه پڑھنا جائز نہیں ہے۔

سوال: تنعمیم سے واپسی پر احرام کی پابندیاں شروع ہو جائیں گی تو سائے میں سفر کرنا جائز ہوگا؟

جواب: خواتین کے لیے تو کوئی مسئلہ نہیں ہے۔ مرد حضرات توجہ کریں۔

مرجع	دن	رات
وحید، خمینی	✓	✓
خونئی	✗ (احتیاط واجب)	✗ (احتیاط واجب)
سیستانی	✗ (احتیاط واجب)	• بارش ہے تو ✗ (احتیاط واجب) • ورنہ ✓
خامنہ ای	✗ (احتیاط واجب)	• بارش یا سردی سے بچنے کے لیے ہے تو ✗ (احتیاط واجب) • ورنہ ✓

## مکہ میں کیا کریں؟

### 1- نماز حرم میں:

تمام نمازیں مسجد الحرام میں پڑھیں۔ قضا بھی جتنی ممکن ہو سکے وہیں پر پڑھیں۔ یاد رکھیں کہ وہاں پڑھی گئی ایک نماز کا ثواب ایک لاکھ نمازوں کے برابر ہے۔

### 2- تلاوت قرآن:

بلکہ قرآن مجید ختم کرنا۔

### 3- دعا اور ذکر خدا:

زیادہ سے زیادہ ذکر خدا کرنا (مثلاً دعائے مشلول پڑھنا)

### 4- آبِ زم زم:

آبِ زم زم پینا اور پینے کے بعد یہ دعا پڑھنا:

اَللّٰهُمَّ اجْعَلْهُ عَلِيًّا نَافِعًا وَرِزْقًا وَاسِعًا وَشِفَاءً مِّنْ كُلِّ دَاءٍ وَسُقْمٍ .

ترجمہ: اے اللہ! اسے نفع پہنچانے والا علم، وسیع رزق اور ہر

بیماری و خرابی سے شفا قرار دے۔

اور یہ بھی کہے:

بِسْمِ اللّٰهِ وَبِاللّٰهِ وَ الشُّكْرِ لِلّٰهِ .

ترجمہ: میں دعا مانگتا ہوں اللہ کے نام سے، اللہ ہی کے واسطے

سے اور اللہ کا شکر ادا کرتا ہوں۔

### 5- کعبہ کو دیکھنا:

اور اس عمل کی زیادہ سے زیادہ تکرار کرنا۔

### 6- زیادہ سے زیادہ طواف کرنا:

● یہ مستحب طواف ہے جس کا عمرے سے کوئی تعلق نہیں ہوگا۔

● مستحب طواف مکہ کی اہم ترین عبادت ہے۔

● مکہ میں قیام کے دوران:

☆ تین سو ساٹھ (۳۶۰) مرتبہ طواف کرنا

☆ اگر اتنا ممکن نہ ہو تو باون (۵۲) مرتبہ

☆ اگر یہ بھی نہ ہو سکے تو جتنی مرتبہ بھی ممکن ہو طواف کرنا مستحب

ہے۔

● دن رات میں اس ترتیب سے دس مرتبہ طواف کرنا مستحب

ہے:

☆ تین مرتبہ اول شب میں،

☆ تین مرتبہ آخر شب میں،

☆ دو مرتبہ صبح ہونے پر اور

☆ دو مرتبہ ظہر کے بعد۔

## طوافِ عمرہ اور مستحب طواف کے درمیان اہم فرق:

مستحب طواف	طوافِ عمرہ
وضو ضروری نہیں ہے۔	1- وضو ضروری ہے۔
نماز طواف بھی مستحب ہے مگر وضو کے بغیر نہیں ہو سکتی۔	2- نماز طواف ضروری ہے۔
مقامِ ابراہیم کے پیچھے پڑھنا شرط نہیں ہے۔ مسجد الحرام میں کہیں بھی پڑھی جاسکتی ہے۔	3- نماز طواف مقامِ ابراہیم کے پیچھے ہوگی۔

**نوٹ:** مستحب طواف کیا جاسکتا ہے:

- اپنی طرف سے
- کسی اور کی طرف سے
- زندہ کی طرف سے
- مردہ کی طرف سے
- ایک کی طرف سے
- زیادہ کی طرف سے
- ایک بار
- یا بار بار

**ایک اہم سوال:** کیا معصومین علیہم السلام کی طرف سے طواف کیا جاسکتا ہے؟

**جواب:** جی ہاں بلکہ اس کی بہت زیادہ تاکید آئی ہے۔

**توجہ:** ● مکہ میں موجود زندہ شخص کی طرف سے مستحب

طواف کی اجازت نہیں ہے۔

- عمرہ کے پہلے طواف کے برعکس مستحب طواف کے لئے احرام پہننا ضروری نہیں ہے۔
- مستحب طواف جب چاہیں بغیر وجہ کے بھی توڑا جاسکتا ہے۔
- کئی مستحب طواف ایک ساتھ کر کے بعد میں ان طوافوں کی نمازیں ایک ساتھ بھی پڑھی جاسکتی ہیں۔ البتہ ہر طواف کے بعد نماز کا وقفہ دینے میں زیادہ ثواب ہے۔

**سوال: مستحب طواف کی طرح مستحب سعی بھی ہوتی ہے؟**  
جواب: جی نہیں۔

**اہم بات:**

- مکہ میں جو مقدس مقامات ہیں انکی زیارت سے غفلت نہ کریں۔ خصوصاً:
- ☆ رسول اکرم ﷺ کی ولادت گاہ
  - ☆ بیت خدیجہ سلام اللہ علیہا (مولد فاطمہ سلام اللہ علیہا)
  - ☆ غارِ ثور
  - ☆ غارِ حرا
  - ☆ جنت المعلیٰ کا قبرستان جہاں:

- ☆ حضرت خدیجہ سلام اللہ علیہا
- ☆ حضرت ابوطالب علیہ السلام
- ☆ حضرت آمنہ سلام اللہ علیہا
- ☆ حضرت عبدمناف علیہ السلام
- ☆ اور حضور کے فرزند حضرت قاسم کی قبور ہیں۔

توجہ:

اپنے ساتھ زیارت کی کتاب لے جائیں اور زیارت پڑھیں۔  
بے شمار مومنین بھی یہاں دفن ہیں، ان کی زیارت پڑھیں اور ایصالِ  
ثواب کے لیے سورہ فاتحہ کی تلاوت کریں۔



Presented by: <https://jafrilibrary.com>

## زیارت مدینہ

● مدینہ منورہ کی زیارت انتہائی اہم مستحب ہے۔ عمرے کے لیے مکہ جانے کے بعد، مدینہ، پیغمبر صلی اللہ علیہ وسلم کی زیارت کے لیے نہ جانے کو حدیث میں ”جفا“ بتایا گیا ہے۔ عمرے کی قبولیت یقیناً اس سے وابستہ ہے مگر یہ عمرے کے ارکان میں سے نہیں ہے۔

● جسے جتنا زیادہ مدینہ میں ٹھہرنے کا موقع ملے وہ اتنا ہی خوش نصیب ہے مگر دنوں کی کوئی معین تعداد مکتب اہلبیتؑ میں نہیں ہے۔ ایک دن میں بھی یہ زیارت کی جاسکتی ہے اور زیادہ دنوں میں بھی۔



## مکہ و مدینہ سے متعلق کچھ احکام

### 1- مسافر کی نماز

**Case:** شرائط پوری ہونے پر مسافر ظہر، عصر اور عشاء کی نمازیں دو رکعات پڑھنے کا پابند ہے۔

**سوال:** کیا مکہ اور مدینہ میں بھی ایسا ہی ہے؟

**جواب:** وہاں مرضی ہے۔ چاہے دو رکعات پڑھیں یا چار رکعات۔

**سوال:** پورے مکہ اور مدینہ میں کہیں بھی؟

**جواب:** خمینی: ● یہ اختیار پوری مسجد الحرام اور پوری مسجد

نبوی صلی اللہ علیہ وسلم میں ہے۔

● مسجد کے باہر باقی شہر میں مسافر دو

رکعات پڑھنے کا پابند ہے۔

● **خوئی:** پرانے مکہ اور پرانے مدینہ میں اختیار

ہے۔ (پرانے یعنی رسول کے زمانے کا مکہ

اور مدینہ)۔

● نئے مکہ اور نئے مدینہ میں دو رکعات

پڑھنے کے پابند ہیں۔

سیتانی، خامنہ ای: نئے مکہ اور نئے مدینہ میں بھی اختیار

ہے۔ چاہے دو پڑھیں چاہے چار۔

**Case 2:** میرا مکہ یا مدینہ میں 10 روز قیام ہے۔

**سوال:** نماز کے لئے مجھے مسافر مانا جائے گا؟

**جواب:** جی نہیں۔ 10 دن سے کم قیام ہو تو مسافر مانا جائے

گا۔ لہذا آپ ظہر، عصر اور عشاء کی نمازیں چار رکعت ہی پڑھیں گے۔

**سوال:** اس دوران میں احد، قبا، اور مسجد قبلتین بھی

جاؤں گا۔ پھر بھی؟

**جواب:** جی ہاں۔ پھر بھی۔

**3- دس (10) دن سے مراد:**

دس (10) مکمل دن جس میں رات کو شامل نہیں مانا جائے گا۔ اگر

کچھ وقت بھی کم ہو تو اسے دس دن شمار نہیں کیا جائے گا۔

**دن کا حساب:** طلوع آفتاب سے غروب آفتاب تک کے وقت

کو دن مانا جائے گا۔

**مثال:** اگر صبح 9 بجے پہنچے تو اگلے دن صبح 9 بجے یہ مانا

جائے گا کہ ایک دن قیام کیا۔

#### 4- قالین پر سجدہ؟

- مسجد الحرام میں قالین پر سجدے کا مسئلہ پیش نہیں آتا ہے۔ وہاں ماربل کے مصلے ہیں جن پر سجدہ بالکل صحیح ہے۔
- مسجد نبویؐ کے نئے حصے میں پتھر پر سجدہ کرنا عام طور پر ممکن ہوتا ہے لہذا تفصیل بیان نہیں کی جا رہی۔
- موجودہ حالات میں مسجد نبویؐ کے پرانے حصے (ریاض الجنۃ) میں: خمینی، خامنہ ای، سیستانی: قالین پر سجدہ صحیح ہے۔ خوئی: جان کا خوف ہو تو جائز ہے ورنہ نہیں۔
- سید خوئی اور سید سیستانی کے نزدیک انگوٹھی میں موجود عقیق یا فیروزہ اگر اتنا چپٹا (flat) ہے کہ اس پر پیشانی ٹک سکے تو اس پر بھی سجدہ کیا جاسکتا ہے۔
- بعض زائرین ناخن پر سجدہ کرتے ہیں جو غلط ہے۔

#### 5- مکہ اور مدینہ میں نماز جماعت کے حوالے سے چند نکات:

- عام طور پر اذان کے فوراً بعد نماز شروع نہیں کی جاتی اور 7 سے 25 منٹ تک کا وقفہ دیا جاتا ہے۔
- فجر کی اذان سے تقریباً ایک گھنٹہ پہلے نماز شب کے لئے اذان دی جاتی ہے۔ اُن کی فجر کی اذان کی نشانی یہ ہے کہ ”الصَّلَاةُ خَيْرٌ مِّنَ النَّوْمِ“ کے جملہ کا اضافہ کرتے ہیں۔

- اذان کے تقریباً 25 منٹ بعد اقامت کہہ کر فجر کی نماز پڑھاتے ہیں۔ دھیان رہے کہ نماز شب کے لئے دی جانے والی اذان کو فجر کی اذان سمجھ کر وقت سے پہلے نماز فجر نہ پڑھ لیں۔
- وہ مغرب کی اذان، تھوڑا پہلے، سورج غروب ہوتے ہی دے دیتے ہیں۔ مگر نماز شروع کرنے میں عام طور پر اتنی تاخیر کرتے ہیں کہ ہمارا نماز مغرب کا وقت بھی ہو جاتا ہے۔ اس حوالے سے وقت پر نظر رکھیں۔
  - وہ اقامت میں ہر جملہ دو مرتبہ کہنے کی بجائے ایک مرتبہ کہتے ہیں۔
  - وہ سورہ حمد میں ”بسم اللہ الرحمن الرحیم“ آہستہ آواز میں کہتے ہیں اور کبھی بالکل نہیں کہتے، ہمارے ہاں اسے پڑھنا ضروری ہے۔
  - سورہ حمد کے بعد بلند آواز سے ”آمین“ کہتے ہیں جسے کہنے کی ہمارے ہاں ممانعت ہے۔
  - سورہ حمد کے بعد عام طور پر پورا سورہ نہیں پڑھتے بلکہ چند آیات پڑھتے ہیں۔ پڑھیں بھی تو ”بسم اللہ الرحمن الرحیم“ نہیں پڑھتے، ہمارے ہاں بسم اللہ کے ساتھ پورا سورہ پڑھنا ضروری ہے۔
  - وہ ہاتھ باندھ کر نماز پڑھتے ہیں جو ہمارے لئے جائز نہیں

ہے۔ برادرانِ اہل سنت میں بھی فقہ مالکی کے پیروکار ہماری طرح ہاتھ کھول کر نماز پڑھتے ہیں۔

● وہ عام طور پر قنوت نہیں پڑھتے۔ ہمارے نزدیک یہ مستحب ہے۔ اسے ترک کیا جاسکتا ہے۔

● وہ قائلین پر سجدہ کرتے ہیں جبکہ ہم ممکن ہونے کی صورت میں پتھر، مٹی وغیرہ پر سجدہ کرتے ہیں۔ ہاں اگر ممکن نہ رہے تو قائلین پر سجدے کی اجازت ہے (تفصیل گزر چکی ہے)۔

● وہ رکوع سے کھڑے ہونے کے بعد فوراً سجدے میں نہیں جاتے، تھوڑا انتظار کرتے ہیں۔ آپ بھی رک کر سجدے میں جائیں۔

● عام طور پر جمعہ کے دن فجر کی نماز میں اور کبھی کبھی شب جمعہ مغرب یا عشاء کی نماز میں واجب سجدے والی آیت پڑھ کر سجدہ کرتے ہیں اور پھر اس کے بعد قیام کو وہیں سے آگے بڑھاتے ہیں۔ یہ ہماری فقہ میں اکثر فقہاء کے نزدیک نماز کے باطل ہونے کا سبب ہے۔ لہذا ایسی نوبت آئے تو نماز واپس پڑھنا ہوگی۔

● وہ نماز کے اختتام پر سلام پڑھتے ہوئے دائیں بائیں دیکھتے ہیں۔ آپ سلام کے بعد ایسا کرنا چاہیں تو کر سکتے ہیں لیکن سلام کے دوران ایسا کرنا اکثر فقہاء کے نزدیک نماز کے

باطل ہونے کا سبب ہے۔

● ہم سلام کے بعد تین مرتبہ ”اللہ اکبر“ کہتے ہیں جس کا ان کے ہاں رواج نہیں ہے۔ اس حوالے سے بعض تہمتیں شیعوں پر لگائی جاتی ہیں۔ بہر حال ”اللہ اکبر“ کہتے ہوئے وہاں ہاتھ بلند نہ کرنا مناسب ہے۔

● جماعت میں شریک ہونے کے لئے رکوع میں عام دستور کے مطابق پیش امام کو ”یا اللہ“ کی صدا سے متوجہ کرنے کی کوشش نہ کریں۔

● اسی طرح اگر ایک رکعت دیر سے پہنچیں تو تشہد کے موقع پر اٹھتے ہوئے ہونے کی صورت اختیار نہ کریں۔

● وہ تیسری اور چوتھی رکعت میں سورہ حمد پڑھتے ہیں۔ ہم بھی تسبیحات اربعہ اور سورہ حمد میں سے کسی ایک کا انتخاب کر سکتے ہیں۔

● وہ تشہد کے دوران انگلی سے اشارہ کرتے ہیں۔ ہمارے ہاں ایسا کچھ نہیں ہے۔

● عام طور پر ہر نماز جماعت کے بعد نماز جنازہ پڑھائی جاتی ہے۔ ہمارے یہاں نماز جنازہ میں پانچ تکبیریں ہوتی ہیں

جب کہ وہ چار تکبیروں کے ساتھ نماز جنازہ پڑھاتے ہیں۔ نیچے دیئے ہوئے مختصر طریقے کے مطابق آپ بھی وہاں دوسروں کی نماز جنازہ چار تکبیروں کے ساتھ پڑھ سکتے ہیں۔

## 6- وہاں نماز جنازہ پڑھنے کا مختصر طریقہ:

**نیت:** میں نماز جنازہ پڑھتا پڑھتی ہوں قربۃً الی اللہ۔

(۱) **اللَّهُ أَكْبَرُ**

\* **أَشْهَدُ أَنْ لَا إِلَهَ إِلَّا اللَّهُ وَحْدَهُ لَا شَرِيكَ لَهُ  
وَأَشْهَدُ أَنَّ مُحَمَّدًا عَبْدُهُ وَرَسُولُهُ.**

(۲) **اللَّهُ أَكْبَرُ**

\* **اللَّهُمَّ صَلِّ عَلَى مُحَمَّدٍ وَآلِ مُحَمَّدٍ.**

(۳) **اللَّهُ أَكْبَرُ**

\* **اللَّهُمَّ اغْفِرْ لِلْمُؤْمِنِينَ وَالْمُؤْمِنَاتِ.**

(۴) **اللَّهُ أَكْبَرُ.**

اس کے ساتھ ہی نماز جنازہ مکمل ہو جائے گی۔

- وہ نماز صبح کے بعد طلوع آفتاب تک اسی طرح نماز عصر کے بعد غروب تک نماز پڑھنے کو درست نہیں سمجھتے ہیں۔ ہمارے ہاں یہ حرام نہیں ہے مگر وہاں اس سے پرہیز کریں تاکہ نظروں میں نہ آئیں۔

- **نماز جمعہ:** اگر نماز جمعہ میں شریک ہوں تو ظہر کو ترک نہ کریں۔

7- سوال: اہل سنت پیش امام کے پیچھے نماز جماعت میں

شرکت کرنا کیسا ہے؟

جواب: کوئی حرج نہیں، بلکہ باعث ثواب ہے۔

## سوال: کوئی خاص فرق؟

جواب:

اہل سنت پیش امام ہو تو	شیعہ پیش امام ہو تو
جماعت کی نیت کر سکتے ہیں۔	جماعت کی نیت کریں۔
بہت آہستہ آواز میں حمد اور سورے سمیت پوری نماز خود پڑھیں۔ توجہ: مرد حضرات فجر، مغرب اور عشاء میں بھی ظہر اور عصر کی طرح حمد اور سورہ آہستہ آواز میں پڑھیں گے۔	حمد اور سورہ نہ پڑھیں۔ باقی پوری نماز خود پڑھیں۔
پیش امام کیلئے کوئی شرط نہیں ہے۔	پیش امام کا عادل ہونا اور دیگر شرائط کا پورا ہونا ضروری ہے۔
اگر ان کی فقہ میں صفیں متصل ہونا شرط نہ ہو تو چلے گا۔	صفیں متصل ہونا ضروری ہے۔
مسجد الحرام میں دائرے کی صورت میں کھڑے ہونے کی وجہ سے اگر کبھی بالکل امام مسجد کے آگے کھڑے ہو گئے تو آیت اللہ خامنہ ای کے نزدیک جماعت صحیح نہیں ہے۔	امام سے آگے کھڑا ہونا غلط ہے۔

## 8- مکہ اور مدینہ میں روزے رکھنا:

- اگر دس دن پورے ہو رہے ہیں تو جتنے چاہیں روزے رکھیں۔
- ورنہ آپ مسافر ہیں اور مکہ میں روزے نہیں رکھ سکتے۔
- البتہ مدینہ میں مسافر بھی تین دن صرف مستحب روزے کسی خاص حاجت کی قبولیت کے لئے رکھ سکتے ہیں۔

## سوال: کوئی سے بھی تین دن؟

جواب: جی نہیں۔ صرف بدھ، جمعرات اور جمعہ۔

## سوال: تینوں دن رکھے جائیں گے یا ایک دو دن بھی چلیں گے؟

جواب: تینوں دن رکھے جائیں گے۔

## سوال: میں نے ایک دن روزہ رکھا۔ پھر بیمار پڑ گیا۔

آگے نہیں رکھ سکتا۔ کیا کروں؟

جواب: یہ مجبوری ہے۔ اس لئے معاف ہے۔ پہلے سے ارادہ

تین دن سے کم کا نہ ہو بس۔

## سوال: مجھ پر ماہ رمضان کے قضا روزے ہیں۔ پھر بھی

میں یہ مستحب روزے رکھ سکتا ہوں؟

جواب: اس میں فقہاء کا اختلاف ہے۔ جاننے کے لیے علماء

سے رجوع کریں۔

**سوال:** ان تین روزوں کے ساتھ میں مسجد نبوی میں  
اعتکاف کے لئے بیٹھ سکتا ہوں؟

**جواب:** جی ہاں۔ شریعت کی طرف سے اجازت ہے مگر مسجد  
نبوی ﷺ کی موجودہ انتظامیہ عام دنوں میں اس  
حوالے سے تعاون نہیں کرتی۔ لہذا اصرار نہ کریں۔

**Case 9:** میرا قیام مکہ میں دس دن سے کم ہے اس لئے  
روزے نہیں رکھ سکتا۔ اور اسی لئے اعتکاف بھی  
نہیں کر سکتا۔

**سوال:** کوئی طریقہ ہے کہ میں روزے رکھ سکوں؟

**جواب:** اگر روزے رکھنے کی نذر کر لیں (منت مان لیں) تو روزہ  
رکھنا صحیح ہوگا اور اعتکاف بھی کر سکیں گے۔  
توجہ: نذر کرنے کا طریقہ پہلے گزر چکا ہے۔

**10- حدودِ حرم سے کسی چیز کو اٹھانا:**

- حرم میں گری پڑی کسی چیز کو اٹھانا شدید مکروہ ہے۔
- اگر اٹھا لیا تو مالک کو تلاش کریں اور لوٹائیں۔
- مالک نہ ملے تو مجتہد یا ان کے نمائندے سے اجازت لے کر  
کسی فقیر کو دے دیں۔

## 11- ہوائی جہاز میں نماز:

- **مشورہ:** کوشش کریں کہ اس کی نوبت نہ آئے۔ وقت آ چکا ہے تو نماز پڑھ کر جہاز میں سوار ہوں ورنہ منزل پر پہنچ کر نماز پڑھیں۔
- بہر حال اگر ہوائی جہاز میں اندازاً قبلہ رخ ہو کر نماز پڑھ لیں تو وہ صحیح ہے اور بعد میں تکرار یا قضا کی ضرورت بھی نہیں ہے۔
- وقت محدود ہونے کی صورت میں نماز ہوائی جہاز ہی میں ادا کرنا واجب ہے۔



## اعتکاف

چونکہ بعض افراد اپنے سفرِ عمرہ میں اعتکاف کی سعادت بھی حاصل کرتے ہیں لہذا مختصراً اعتکاف کے پیش آنے والے مسائل بیان کئے جا رہے ہیں۔

**اعتکاف یعنی:** مسجد میں کچھ شرائط کے ساتھ ٹھہرنا۔ یہ ایک مستحب عبادت ہے۔  
**معتکف یعنی:** اعتکاف کرنے والا۔

**سوال:** کیا اعتکاف واجب بھی ہو سکتا ہے؟

**جواب:** نذر (منت)، قسم یا عہد کی وجہ سے واجب ہو سکتا ہے۔

**اعتکاف کی شرائط:**

- ۱۔ معتکف عاقل ہو:
  - ۲۔ نیت:
- پاگل کا اعتکاف صحیح نہیں۔  
قُرْبَانَةٌ إِلَى اللَّهِ یعنی خدا کے ایک مستحب حکم کو انجام دینے کے لیے اعتکاف کرتا ہوں۔
- واضح رہے کہ نیت ارادے کا نام ہے۔
  - زبان سے الفاظ کہنا ضروری نہیں ہے۔

## ۳۔ مختلف کاروزہ دار ہونا:

- اعتکاف روزے کے بغیر نہیں ہو سکتا۔
  - یہ روزہ چاہے ماہ رمضان کا ہو یا دوسرے مہینوں میں قضا یا مستحب کی نیت سے۔
- اس سے فرق نہیں پڑتا۔

۴۔ اعتکاف کی مدت: کم از کم 3 روز۔ زیادہ کی کوئی حد نہیں۔

۵۔ اعتکاف کس مسجد میں ہو؟

- (i) مسجد الحرام (خانہ کعبہ والی مسجد)۔
- (ii) مسجد نبویؐ (جہاں روضہ رسولؐ ہے)۔
- (iii) مسجد کوفہ
- (iv) مسجد بصرہ
- (v) اس کے علاوہ شہر کی جامع مسجدوں میں رجاء مطلوب بیت کی نیت سے اعتکاف کیا جاسکتا ہے۔

سوال: رجاء مطلوب بیت یعنی؟

جواب: اس امید پر کہ یہ کام خدا کو مطلوب ہے۔

سوال: جامع مسجد یعنی؟

جواب: وہ مسجدیں جہاں مختلف محلوں سے لوگ جمع ہوتے ہیں۔

سوال: کیا اس مسجد میں نماز جمعہ ہونا بھی ضروری ہے؟

جواب: جی نہیں۔

۶۔ چند افراد کے لیے اجازت لینا ضروری ہے:

مثال: (i) بیوی اگر اعتکاف کرنا چاہے تو ضروری ہے کہ

شوہر سے اجازت لے۔

(ii) ماں باپ کو اذیت ہو رہی ہو تو اولاد پر ضروری

ہے کہ اعتکاف کے لیے ان کی اجازت لے۔

۷۔ دورانِ اعتکاف، مسجد میں رہنا اور باہر نہ جانا۔

احکامِ اعتکاف:

۱۔ میں اعتکاف کرنا چاہتا ہوں۔ میرا اعتکاف کب سے شروع ہوگا؟

نیت کب سے کروں؟

جواب: فرض کریں آپ بدھ، جمعرات اور جمعہ یہ تین دن اعتکاف

کرنا چاہتے ہیں۔

• اعتکاف کا آغاز بدھ کو اذان صبح سے ہوگا۔

\* یعنی اس سے پہلے پہلے مسجد پہنچ جائیں اور نیت

کر لیں۔

• اعتکاف ختم ہوگا جمعہ کی مغرب پر۔

• یعنی تین دن اور دو راتیں مسجد میں ٹھہرنا ہوگا۔

خلاصہ

(i) بدھ (اذان صبح سے آغاز) پورا عرصہ مسجد میں  
(ii) جمعرات  
(iii) جمعہ (اذانِ مغرب پر اختتام) ٹھہرنا ضروری ہے

- ۲۔
- مستحب اعتکاف پہلے اور دوسرے دن توڑنا جائز ہے۔
  - تیسرا دن شروع ہونے کے بعد اعتکاف نہیں توڑا جاسکتا۔
  - اسی طرح چوتھے اور پانچویں دن توڑا جاسکتا ہے چھٹا دن شروع ہونے کے بعد نہیں توڑا جاسکتا۔
  - ہر تیسرے دن اعتکاف نہیں توڑا جاسکتا۔
- خلاصہ:**

۳۔ اعتکاف کے دوران مسجد سے باہر چلا گیا:

- |                    |   |                   |
|--------------------|---|-------------------|
| اعتکاف باطل        | } | الف) جان بوجھ کر  |
| ہے چاہے مسئلہ      |   | اور               |
| معلوم تھا یا نہیں۔ |   | ب) اپنے اختیار سے |

### استثناء (Exception):

- اگر کسی عقلی، شرعی یا عرفی ضرورت کی وجہ سے مسجد سے باہر جائے تو اعتکاف باطل نہیں ہوگا۔
- |            |       |                            |
|------------|-------|----------------------------|
| عقلی ضرورت | مثلاً | بیت الخلاء (Toilet) کے لیے |
| شرعی ضرورت | مثلاً | غسل جنابت کے لیے           |
| عرفی ضرورت | مثلاً | پہار کی عیادت کے لیے،      |
|            |       | جنازے میں شرکت کے لیے      |

اعتکاف کے دوران حرام ہے:

- ۱۔ جماع کرنا (جنسی تعلقات قائم کرنا)
- ۲۔ کوئی اور جنسی لذت لینا حتیٰ کہ لذت کے ساتھ چھونا بھی حرام

ہے۔

۳۔ استمنا (Masturbation)۔

۴۔ خوشبو کا استعمال۔

۵۔ خرید و فروخت۔

• اگر کھانے پینے کی کوئی چیز خریدنے پر مجبور ہو تو جائز ہے۔

۶۔ تجارت کرنا (Business)۔

۷۔ • غلبہ حاصل کرنے کیلئے یا اپنی بڑائی جتانے کے لیے بحث و مباحثہ کرنا۔

• دینی موضوعات پر بحث کرنا خوشنودی خدا کے لیے جائز ہے۔

۸۔ کسی کو زبردستی اٹھانا اور خود بیٹھ جانا بھی حرام ہے۔ اسی طرح غضبی بستر پر سونا بھی حرام ہے۔

\*والحمد لله رب العالمین\*

احرام کی پابندیاں

اور

ان کے کفارے

## فہرست

۱۰۶ ..... احرام کی پابندیاں

۱۰۷ ..... محرمات احرام کتنے ہیں؟

۱۰۸ ..... (۱) فقط خواتین کے لیے

۱۰۸ ..... ۱۔ زیور پہننا

۱۰۸ ..... ۲۔ چہرے سے کپڑا مس کرنا

۱۱۰ ..... (ب) فقط مردوں کے لیے

۱۱۰ ..... ۱۔ سلے ہوئے کپڑے پہننا

۱۱۱ ..... ۲۔ بند جوتا یا موزہ پہننا

۱۱۱ ..... ۳۔ سر ڈھانپنا

۱۱۲ ..... ۴۔ سائے میں جانا

۱۱۳ ..... نذر کر کے احرام باندھنے والے

۱۱۴ ..... مکے میں سائے کا سفر

## (ج) مشترک محرمات ۱۱۶ .....

۱۔ خوشبو کا استعمال ۱۱۶ .....

۲۔ آئینہ دیکھنا ۱۱۷ .....

۳۔ انگوٹھی پہننا ۱۱۷ .....

۴۔ تیل ملنا ۱۱۸ .....

۵۔ بال صاف کرنا ۱۱۸ .....

۶۔ خون نکالنا ۱۱۹ .....

۷۔ ناخن کاٹنا ۱۲۰ .....

۸۔ حرم کی گھاس اکھاڑنا ۱۲۰ .....

۹۔ فسوق ۱۲۱ .....

## کچھ باتیں کفارے کے بارے میں ۱۲۲ .....

پیش آنے والے کفارے ۱۲۵ .....

(ا) فقط خواتین کے لیے ۱۲۵ .....

(ب) فقط مردوں کے لیے ۱۲۵ .....

(ج) دونوں میں مشترک ۱۲۶ .....

بِسْمِ اللّٰهِ الرَّحْمٰنِ الرَّحِیْمِ

## احرام کی پابندیاں

**سوال:** احرام کی پابندیاں یا محرماتِ احرام سے کیا مراد ہے؟

**جواب:** وہ باتیں جو حالتِ احرام میں حرام ہیں۔

• ان میں سے کچھ ویسے بھی حرام ہیں مگر احرام کی حالت میں

ان کا گناہ اور بھی بڑھ جاتا ہے۔

• کچھ وہ بھی ہیں جن کے کرنے پر کفارہ بھی واجب ہو جاتا ہے۔

**سوال:** یہ پابندیاں کب شروع ہوتی ہیں؟

**جواب:** • لباسِ احرام پہن کر

یہ پابندیاں شروع

ہوتی ہیں۔

• نیت کر کے

• تلبیہ (لبیک ...) کہنے کے بعد

**توجہ:** • **مُحْرَمُ مرد:** یعنی وہ مرد جو حالتِ احرام میں ہو۔

• **مُحْرَمُ خاتون:** یعنی وہ خاتون جو حالتِ احرام میں ہو۔

• **احرام:** یعنی وہ مخصوص لباس جو عمرے یا حج کے لیے پہنا

جاتا ہے۔

## سوال: محرمات احرام کتنے ہیں؟

فقط عورتوں کے لیے

جواب:

- ۱۔ زینت کے لیے زیور پہننا
- ۲۔ کسی بھی چیز سے چہرہ ڈھانپنا
- ۳۔ دستانے پہننا

فقط مردوں کے لیے

- ۱۔ سلے ہوئے کپڑے پہننا
- ۲۔ بند جوتا / موزہ وغیرہ پہننا
- ۳۔ سر چھپانا (کان بھی شامل ہیں)
- ۴۔ سائے میں سفر کرنا

دونوں میں مشترک

- ۱۔ شکار کرنا
- ۲۔ بال اکھاڑنا
- ۳۔ بدن پر تیل ملنا
- ۴۔ خوشبو استعمال کرنا یا بدبو سے بچنے کے لیے ناک بند کرنا
- ۵۔ آئینہ دیکھنا
- ۶۔ ناخن کاٹنا
- ۷۔ زینت کرنا
- ۸۔ جھوٹ بولنا، گالی وغیرہ دینا
- ۹۔ قسم کھانا
- ۱۰۔ بدن سے خون نکالنا
- ۱۱۔ مجوئیں مارنا
- ۱۲۔ نکاح کرنا یا پڑھنا
- ۱۳۔ استمناء کرنا
- ۱۴۔ جماع کرنا
- ۱۵۔ شہوت سے بوسہ لینا یا دینا
- ۱۶۔ شہوت کے ساتھ عورت کو چھونا یا دیکھنا وغیرہ
- ۱۷۔ دانت اکھاڑنا
- ۱۸۔ حرم سے گھاس اکھاڑنا
- ۱۹۔ اسلحہ ساتھ رکھنا
- ۲۰۔ سرمہ لگانا

## وضاحت طلب معاملات

(۱) فقط خواتین کے لیے مخصوص محرمات

۱۔ زیور پہننا

• محرم عورت پر زیور پہننا حرام ہے، چاہے زینت کے لیے ہو یا نہ ہو۔

• احرام پہننے سے پہلے جن زیورات کے پہننے کی عادت ہو، ضروری نہیں کہ احرام کی حالت میں اتار دے لیکن ان کو کسی مرد کو (حتیٰ کہ اپنے شوہر کو بھی) نہ دکھائے۔

۲۔ چہرے سے کپڑا وغیرہ مس (Touch) کرنا

• چہرے کے کچھ حصے سے بھی کپڑا، چادر، کبل وغیرہ مس نہ ہونے دیں۔

• نماز کے لیے ضروری مقدار چھپانے کی اجازت ہے۔ نماز مکمل ہوتے ہی کپڑے کو پیچھے کر دیں۔

• کان چہرے میں شامل نہیں۔ انھیں بہر حال نامحرم کے سامنے چھپانا ہے۔

## چند مسائل

۱۔ سونے کی خاطر تکیے پر چہرہ رکھنا جائز ہے۔

۲۔ چہرے پر ہاتھ یا جسم کا کوئی اور حصہ رکھنا جائز ہے۔

۳۔ ماسک کا استعمال:

✓ آیت اللہ اسحاق فیاض، آیت اللہ خامنہ ای:

✗ (احتیاط واجب) آیت اللہ سیستانی، خوئی، خمینی:

۴۔ آنسو، ناک، پسینہ پونچھنا:

✓ آیت اللہ اسحاق فیاض، آیت اللہ خامنہ ای:

✗ (احتیاط واجب) امام خمینی، آیت اللہ خوئی، آیت اللہ سیستانی:

**نوٹ:** آیت اللہ سیستانی زکام میں ناک پونچھنے کی اجازت دیتے ہیں۔

## (ب) فقط مردوں کے لیے مخصوص محرمات

۱۔ سلے ہوئے کپڑے پہننا

- x {
- ۱۔ سلی ہوئی قمیص
  - ۲۔ سلا ہوا پاجامہ
  - ۳۔ سلا ہوا کوٹ یا قبا وغیرہ پہننا

### چند مسائل

- ۱: پیسے اور سامان رکھنے کی بیلٹ باندھنا چاہے سلی ہوئی ہو جائز ہے۔
- ۲: مجبوری میں سلے ہوئے کپڑے پہننا جائز ہے۔
- ۳: بغیر سلا ہوا کپڑے کا کلکڑا احرام کے گرد باندھنے میں کوئی حرج نہیں چاہے اس سے احرام کی مضبوطی مقصود ہو۔
- ۴: Rashes سے بچنے کے لیے یا ویسے ہی بغیر سلا ہوا کپڑے کا کوئی کلکڑا رانوں کے درمیان رکھنے میں بھی کوئی حرج نہیں۔
- ۵: ہرنے کے مریض اپنی بیلٹ استعمال کر سکتے ہیں۔

**توجہ:** احرام کی چادروں کو مضبوط کرنے کے لئے سیفی پن یا بیلٹ پہننا بھی جائز ہے۔ بعض فقہاء نے احتیاط واجب لگا کر منع کیا ہے جس میں رجوع کی گنجائش ہے۔

## ۲۔ بند جوتا یا موزہ پہننا

- (۱) مُحْرَم مرد کو ایسی چیز نہیں پہننی چاہیے جو اُس کے پاؤں کے ظاہری حصے کو ڈھانپ لے جیسے جوتے، موزے وغیرہ۔
- (۲) ایسی چپل، سینڈل یا جوتا پہننا جس کی پٹیاں چوڑی ہوں اور تمام پاؤں کو نہ چھپائیں تو کوئی حرج نہیں۔
- (۳) احرام کا لباس یا کوئی اور چیز (مثلاً چادر یا لحاف) پاؤں پر ڈالنا جائز ہے۔

## ۳۔ سر ڈھانپنا

- x {
- ۱۔ پہننے والی چیزوں مثلاً ٹوپی سے ڈھانپنا
  - ۲۔ تولیے سے سر سکھانا
  - ۳۔ پانی میں سر ڈبونا
  - ۴۔ سر پر سامان اٹھانا۔

- توجہ:
- ۱۔ مجبوری میں سردرد کے لیے سر پر
- رومال باندھنا
- ✓ {
- ۲۔ حمام کے شاور کے نیچے جانا
  - ۳۔ سونے کے لیے تکیے پر سر رکھنا
  - ۴۔ ہاتھوں کو سر پر رکھنا

- نوٹ:** • اکثر فقہاء کے نزدیک سر کا کچھ حصہ چھپانا بھی جائز نہیں۔  
• کان بھی سر کا حصہ شمار ہوتے ہیں۔ انھیں بھی نہیں ڈھانپنا چاہیے۔

## موبائل فون کان سے لگانا

- آیت اللہ سیستانی، خوئی اور خمینی: ✕ (احتیاط واجب)  
آیت اللہ خامنہ ای: ✓

## ۴۔ سائے میں جانا

- کب حرام ہے؟ سفر کے دوران  
مثالیں: (i) چھتری کے سائے میں چلنا  
(ii) بند گاڑی میں سواری  
(iii) ہوائی جہاز میں سفر

- توجہ:** • غیر متحرک (Static) سائے کے نیچے جانے میں کوئی حرج نہیں  
مثلاً پل کے نیچے یا سرنگ کے نیچے جانا جائز ہے۔  
• وہ سایہ حرام ہے جو ساتھ ساتھ چلے مثلاً چھتری، بس وغیرہ۔  
• بادلوں کے سائے میں چلنے میں کوئی حرج نہیں۔

**سوال:** مکہ بچنے سے پہلے کیا رات میں بند سواری میں سفر کر سکتے ہیں؟

**جواب:** آیت اللہ خمینی: جی ہاں

آیت اللہ خوئی: جی نہیں

آیت اللہ سیستانی: بارش ہونے کی صورت میں جائز نہیں

(احتیاط واجب) ورنہ اجازت ہے۔

آیت اللہ خامنہ ای: اگر بارش یا سردی سے بچنے کے لیے ہو تو

جائز نہیں (احتیاط واجب) ورنہ اجازت

ہے۔

**نذر کر کے احرام باندھنے والے مومنین توجہ کریں:**

• میقات سے پہلے نذر کر کے احرام باندھنا جائز ہے۔

**مثال:** کراچی سے نذر کر کے احرام باندھنا

**سوال:** کیا جدہ ایئر پورٹ سے بھی نذر کر کے احرام باندھا جاسکتا ہے؟

**جواب:** • صرف آیت اللہ سیستانی حالت اختیار میں اس کی اجازت

دیتے ہیں۔

• مجبوری میں باقی فقہاء بھی اجازت دیتے ہیں۔

**مثال:** ارادہ جدہ سے میقات جا کر احرام باندھنے کا تھا مگر

سعودی حکومت نے اجازت نہیں دی یا سواری کا

انتظام نہیں ہو سکا ایسی صورت میں جدہ ایئر پورٹ

سے نذر کر کے احرام باندھ سکتے ہیں۔ **حدودِ حرم**

**شروع ہونے سے پہلے** دوبارہ احرام کی نیت کریں۔

**Case:** مجھے پتا ہے کہ نذر کر کے احرام باندھوں گا تو سائے میں سفر کرنا ہوگا۔

**سوال:** پھر بھی میں نے نذر کر کے احرام باندھ لیا؟ کیا یہ صحیح ہے؟

**جواب:** آیت اللہ خوئی

نذر صحیح ہے۔ گناہ بھی نہیں کیا۔  
بس سائے میں سفر کا کفارہ  
(ایک بکرا) ادا کریں۔

اور  
آیت اللہ وحید:

آیت اللہ خامنہ ای، آیت اللہ خمینی: نذر صحیح ہے مگر گناہ تو ہوا۔ استغفار  
اور کفارہ (ایک بکرا) ادا کریں۔

آیت اللہ سیستانی: نذر ہی صحیح نہیں ہے (احتیاط واجب)

## مکہ میں سائے کا سفر

**Case 1:** حالتِ احرام میں مکہ میں اپنی عمارت میں پہنچ گئے اب طواف وغیرہ کے لیے مسجد الحرام جانا ہے۔

**Case 2:** پہلے عمرے سے فارغ ہونے کے بعد دوسرے عمرے کا احرام باندھنے کے لیے عام طور پر مسجد متعمیم جاتے ہیں۔ یہ مقام تقریباً ۶ میل کے فاصلے پر ہے۔ وہاں سے احرام باندھ کر مسجد الحرام جانا ہے۔

**سوال:** کیا ان دونوں Cases میں بند گاڑی میں جا سکتے ہیں؟

**جواب سے پہلے:** (i) دیکھنا پڑے گا کہ آپ کی عمارت نئے مکے میں ہے یا پرانے مکے میں۔

(ii) توجہ رہے کہ مسجد تنعمیم نئے مکے میں شامل ہے۔

اب فقہاء کے جواب کے خلاصے پر توجہ کریں:

نیا مکہ / تنعمیم		پرانہ مکہ		مرجع
رات	دن	رات	دن	
✓	✓	✓	✓	وحید، خمینی
✗ (احتیاط واجب)	✗ (احتیاط واجب)	✓	✓	خوئی
• بارش ہے تو ✗ (احتیاط واجب) • ورنہ ✓	✗ (احتیاط واجب)	• بارش ہے تو ✗ (احتیاط واجب) • ورنہ ✓	✗ (احتیاط واجب)	سیستانی
• بارش یا سردی سے بچنے کے لیے ہے تو ✗ (احتیاط واجب) • ورنہ ✓	✗ (احتیاط واجب)	• بارش یا سردی سے بچنے کے لیے ہے تو ✗ (احتیاط واجب) • ورنہ ✓	✗ (احتیاط واجب)	خامنہ ای

## (ج) مشترک محرمات

## ۱۔ خوشبو کا استعمال

- یہ سب صورتیں  
حرام ہیں۔
- ۱۔ عطر / پرفیوم کپڑوں پر لگانا
  - ۲۔ عطر / پرفیوم بدن پر لگانا
  - ۳۔ پہلے سے معطر لباس پہننا
  - ۴۔ خوشبودار چیز کھانا جیسے زعفران والی غذا
  - ۵۔ خوشبودار سبزی یا پھول سونگھنا

## چند مسائل

- ۱۔ ”سیب“ جیسے خوشبودار پھلوں کو سونگھنے سے پرہیز کریں البتہ انھیں کھانے میں کوئی حرج نہیں۔
- ۲۔ احرام کی حالت میں عطر (پرفیوم) کی خرید و فروخت جائز ہے لیکن استعمال یا سونگھنا حرام ہے چاہے آزمانے (Check کرنے) کے لیے ہی کیوں نہ ہو۔
- ۳۔ احرام کی حالت میں خوشبودار صابن اور ٹوتھ پیسٹ کا استعمال کرنا جائز نہیں ہے۔
- ۴۔ Menthol ملی ہوئی چیزوں کو استعمال کیا جا سکتا ہے۔ انھیں

خوشبو نہیں مانا گیا ہے۔

**توجہ:** بدبو سے بچنے کے لیے ناک بند کرنا بھی حرام ہے۔ البتہ بدبو والی جگہ سے تیزی سے گزرا جاسکتا ہے۔

## ۲۔ آئینہ دیکھنا

×	۱۔ بناؤ سنگھار کے لیے
• × احتیاط واجب (خمینی) ✓	۲۔ بناؤ سنگھار کی نیت کے بغیر
(خوئی، سیدستانی، خامنہ ای)	
✓ (خمینی، خوئی)	۳۔ پانی یا آئینے جیسی چیزوں مثلاً
• اسے آئینہ ہی مانا جائے گا (سیدستانی، خامنہ ای)	اسٹیل کی پلیٹ میں دیکھنا

**نوٹ:** کیمرے میں دیکھنا اور احرام کی حالت میں اس سے تصویر کھینچنے میں کوئی حرج نہیں۔

## ۳۔ زینت کے لیے انگوٹھی پہننا

×	۱۔ زینت کے لیے
✓	۲۔ ثواب کے لیے

## ۴۔ بدن پر تیل / کریم / لوشن ملنا

بغیر خوشبو والا	خوشبودار	
x	x	۱۔ احرام کی حالت میں
✓	• حالت احرام تک خوشبو باقی رہ جائے تو x • ورنہ ✓	۲۔ احرام سے پہلے

**نوٹ :** مجبوراً لگائے تو جائز ہے لیکن خوشبودار ہونے کی صورت میں کفارہ ہے۔

**توجہ :** گھی / تیل میں بنی ہوئی چیزیں کھانا یا پینا:

۱۔ خوشبودار ہو تو حرام ہے۔

۲۔ خوشبودار نہ ہو تو جائز ہے۔

## ۵۔ بال صاف کرنا

- x {
- ۱۔ اپنے بدن سے
  - ۲۔ کسی اور کے بدن سے
  - ۳۔ کم یا زیادہ
  - ۴۔ بال اکھاڑنا
  - ۵۔ بال موٹنا
  - ۶۔ بال کاٹنا

## چند مسائل

- (۱) اگر وضو یا غسل کرتے ہوئے بغیر ارادے کے کوئی بال گر جائے تو کوئی بات نہیں۔
- (۲) مجبوری کی حالت میں بال کھینچ لینے میں کوئی حرج نہیں ہے۔

## ۶۔ بدن سے خون نکالنا

- ۱۔ خون لینا مثلاً انجکشن کے ذریعے
- ۲۔ بدن کا اتنا کھجانا کہ خون نکل آئے
- ۳۔ ایسے مسواک / Brush کرنا کہ دانتوں سے خون آنے لگے

## چند مسائل

- (۱) مجبوری کی صورت میں مثلاً بیماری کی تشخیص کے لیے بدن سے خون نکالنا جائز ہے۔
- (۲) دوسرے کے بدن سے خون نکالنا مثلاً حالت احرام میں ڈاکٹر کا کسی بیمار کے بدن سے یا اس کا دانت نکالنا اگرچہ خون بھی آئے، حرج نہیں ہے۔
- (۳) بدن کو کھجانا اور مسواک / Brush کرنا اگر خون نہ آئے اور ٹوتھ پیسٹ خوشبودار نہ ہو تو حرج نہیں ہے۔

(۴) احرام کی حالت میں انجکشن لگوانے میں کوئی حرج نہیں ہے لیکن اگر بدن سے خون آنے کا سبب بنے تو انجکشن نہ لگوائے۔ اگر ضروری ہو تو الگ بات ہے۔

## ۷۔ ناخن کاٹنا

- (۱) احرام کی حالت میں ناخن چھوٹے کرنا یا کاٹنا حرام ہے اس مسئلے میں ہاتھ اور پاؤں کے ناخنوں میں فرق نہیں۔
- (۲) ناخن کاٹنے میں کوئی فرق نہیں کہ قینچی، چاقو، Nail Cutter یا دانتوں سے کاٹے۔

## ۸۔ حرم کے درخت اور گھاس اکھاڑنا

حرم کی حدود میں اُگنے والے درخت اور گھاس اکھاڑنا یا کاٹنا سب پر حرام ہے۔ یہ حرم کے خاص محرمات میں سے ہے۔ حالت احرام ختم ہونے کے بعد بھی یہ پابندی باقی رہتی ہے۔ اگر راہ چلتے ہوئے کوئی گھاس اکھڑ جائے جس طرح عام طور پر توجہ: ہوتا ہے تو کوئی حرج نہیں ہے۔

## ۹۔ فسوق

• اس میں استغفار ہے کفارہ نہیں ہے۔

سوال: مگر اس سے کیا مراد ہے؟

جواب: • جھوٹ بولنا

• گالی دینا

• اپنے کو حسب، نسب، مال یا عہدے وغیرہ کے ذریعے بڑا جتاننا۔

Presented by: <https://jafrilibrary.com>

## کچھ باتیں کفارے کے بارے میں

سوال: کیا محرمات احرام میں سے ہر ایک کے ساتھ کفارہ لگا ہوا ہے؟

جواب: جی نہیں۔ کچھ وہ ہیں جن کے کرنے پر کفارہ بھی واجب ہو جاتا ہے۔ آگے کچھ پیش آنے والے کفاروں کا تذکرہ کیا جائے گا۔

سوال: کفارہ کب واجب ہوتا ہے؟

جواب: اگر جانتے بوجھتے ان کاموں کو انجام دیا تو کفارہ واجب ہوگا۔

سوال: بھولے سے، غفلت کی وجہ سے، پتا نہیں تھا اور کر لیا پھر؟

جواب: ۱۔ شکار کیا

۲۔ تیل لگایا

۳۔ بغیر کسی وجہ کے ہاتھ، سر یا داڑھی پر

پھیرا اور ایک یا چند بال ہاتھ میں آگئے

۴۔ اسی طرح بعض Cases میں جماع کرنے پر

کفارہ ہوگا  
ورنہ نہیں۔

نوٹ: امام خمینی اور آیت اللہ خامنہ ای کے نزدیک یہ حکم صرف شکار سے مخصوص ہے۔

**سوال:** کفارے میں کیا دینا ہوتا ہے؟

**جواب:** عام طور پر کفارے میں یہ دینا ہوتا ہے:

(i) کبھی بکرا / دنبہ

(ii) کبھی گائے

(iii) کبھی اونٹ

(iv) کبھی تین پاؤ (750 گرام) آٹا

(v) کبھی ایک مٹھی آٹا

**سوال:** نریا مادہ؟

**جواب:** آپ کی مرضی

**توجہ:** کفارہ واجب ہو یا نہ ہو، بغیر مجبوری کے جان بوجھ کر انجام

دینا حرام اور گناہ ہے جس پر توبہ بہر حال ضروری ہے۔

**سوال:** کیا ان جانوروں میں قربانی کے جانور والی شرائط کا پورا ہونا

ضروری ہے؟

**جواب:** جی نہیں۔ ان شرائط کا پورا ہونا ضروری نہیں ہے۔

**سوال:** کفارہ کسے دینا ہے؟

**جواب:** مومن فقیر کو

• **مومن:** بارہ امامی شیعہ

• **فقیر:** جس کے اپنے معاشرتی حیثیت (Social Status) کے

لحاظ سے خرچے زیادہ اور آمدنی کم ہو۔

**توجہ:** کفارے کی جگہ رقم تقسیم کرنے سے ذمے داری پوری نہیں ہوگی۔ البتہ کسی ایسے قابل بھروسہ شخص کو رقم دی جاسکتی ہے جس پر مکمل یقین ہو کہ وہ اس سے جانور ذبح کروا کر اُس کا گوشت مستحقین کو پہنچا دے گا۔

**سوال:** کفارہ کب تک دے دینا ہے؟

- جواب:**
- فوراً دینا ضروری نہیں ہے۔
  - اتنی تاخیر نہ کریں کہ لاپرواہی شمار ہو۔

کچھ ایسے پیش آنے والے محرمات  
جن پر کفارہ بھی واجب ہو سکتا ہے

## (ا) فقط خواتین کے لیے

نمبر	تفصیل	خوتی	خمینی	سیستانی	خامنہ ای
(۱)	معمول سے زیادہ زیور پہننا	بکرا (احتیاط واجب)	—	—	—
(۲)	چہرے سے کپڑا مس کرنا	بکرا (احتیاط واجب)	—	—	—

## (ب) فقط مردوں کے لیے

نمبر	تفصیل	تمام مراجع	وضاحت
(۱)	سر ڈھانپنا	بکرا (احتیاط واجب)	—
(۲)	سائے میں سفر کرنا	ایک بکرا	ایک ہی احرام میں کئی بار سائے میں سفر کی وجہ سے کفارہ تکرار نہیں ہوگا۔
(۳)	سلا ہوا لباس پہننا	ایک بکرا	ہر ٹکڑے پر ایک بکرا۔ اتار کر پہننے پر پھر ایک بکرا

نمبر	تفصیل	خونی	خمینی	سیتانی	خامنہ ای
(۴)	بند جوتا، موزہ وغیرہ پہننا	بکرا	—	—	—

## (ج) دونوں میں مشترک

نمبر	تفصیل	تمام مراجع
(۱)	جماع کرنا	ایک اونٹ تک کفارہ آسکتا ہے۔
(۲)	بوسہ لینا یا دینا	ایک اونٹ تک کفارہ آسکتا ہے۔
(۳)	استمناء کرنا	ایک اونٹ
(۴)	سریا داڑھی پر ہاتھ پھیرا اور کچھ بال ہاتھ میں آگئے	ایک مٹھی آٹا مومن فقیر کو
(۵)	ناخن کاٹنا	ایک مد (750 گرام) آٹے سے ایک بکرے تک

## (۶) اللہ کی قسم کھانا

نمبر	سچی قسم	جھوٹی قسم
پہلی بار	کفارہ نہیں	ایک بکرے سے لے کر اونٹ تک
دوسری بار	کفارہ نہیں	کا کفارہ واجب ہو سکتا ہے۔
تیسری بار	بکرا	

نمبر	تفصیل	خوئی	خمینی	سیتانی	خامنہ ای
(۷)	آئینہ دیکھنا	بکرا احتیاط واجب	—	—	—
(۸)	جوئیں مارنا	ایک مٹھی آٹا مومن فقیر کو (احتیاط واجب)	—	—	—
(۹)	انگوٹھی پہن کر زینت کرنا	کسی بھی طرح زینت کرنے پر ایک بکرا احتیاط واجب	—	—	—

## (۱۰) بدن پر تیل ملنا

- خمینی : • اگر خوشبودار تیل / کریم استعمال کی تو ایک بکرا کفارہ ہوگا  
چاہے استعمال پر مجبور ہی کیوں نہ ہو۔  
• دوسری کسی صورت میں کفارہ نہیں ہے۔
- خامنہ ای : • کوئی کفارہ نہیں ہے۔

- خوئی : • جانتے بوجھتے استعمال کیا تو ایک بکرا (احتیاط واجب)۔  
• نہ جاننے کی وجہ سے استعمال کیا تو ایک مومن فقیر کو پیٹ بھر  
کر کھانا کھلائے (احتیاط واجب)۔

**نوٹ :** مجبوری میں یا علاج کے لیے استعمال کیا تو کوئی کفارہ  
نہیں ہے۔

سیتانی :

اگر خوشبودار تیل / کریم :

- جانتے بوجھتے استعمال کی تو ایک بکرا (احتیاط واجب)۔
- نہ جاننے کی وجہ سے استعمال کی تو ایک مومن فقیر کو پیٹ بھر کر کھانا کھلائے (احتیاط واجب)۔

**نوٹ :** اگر استعمال پر مجبور ہو اور تیل / کریم میں خوشبو نہ ہو تو کفارہ نہیں ہے۔

(۱۱) خوشبو کا استعمال

امام خمینی، آیت اللہ خامنہ ای : ایک بکرا (احتیاط واجب)۔  
آیت اللہ سیتانی :

- اگر کسی خوشبودار چیز کو کھایا یا
- ایسا لباس پہنا جس میں پہلے سے خوشبو کا اثر تھا
- ایک بکرا احتیاط واجب
- باقی صورتوں میں کفارہ نہیں ہے

آیت اللہ خوئی : خوشبو کھانے پر بکرے کا کفارہ ہے۔

باقی صورتوں میں بکرے کا کفارہ (احتیاط واجب)

والحمد لله رب العالمین

محمد رضا داؤدانی

۲۰ جمادی الثانی ۱۴۴۳ھ