


مرنے کے بعد

سے لے کر قبر تک کے احکامات



مُرْتَبَہ: اقتداء عسکری مغل

... فہرست ...

شمار	تفصیل	صفحہ
1	حرفِ اوّل	03
2	عالمِ احتضار	05
3	کفن کے احکامات	08
4	غسل میت کا طریقہ	12
5	مرد کو کفن دینے کا طریقہ	20
6	عورت کو کفن دینے کا طریقہ	24
7	نماز جنازہ ترجمہ کے ساتھ	26
8	تدفین میت کے احکامات	31
9	تلقین میت کیا ہے؟	34
10	مرد کیلئے تلقین	35
11	عورت کیلئے تلقین	37
12	مرنے کے بعد لو احقین کی ذمہ داریاں	42
13	شہادت کفنی پر لکھنے کیلئے	46
14	دعائے حفظ ایمان ترجمہ کے ساتھ	47
15	کلمات فرج ترجمہ کے ساتھ	48
16	نماز وحشت کا طریقہ	49
17	سورۃ بقرہ کی آخری آیات	50
18	دعائے عدیلہ ترجمہ کے ساتھ	52
19	اعادہ (دھرائی)	61

..... ﴿حرفِ اوّل﴾

كُلُّ نَفْسٍ ذَائِقَةُ الْمَوْتِ ارشادِ باری تعالیٰ ہے کہ ہر ذی روح کے لئے موت ہے۔ موت اختیاری نہیں بلکہ لازمی ہے۔ حتیٰ کہ کسی کو موت کا وقت مقرر کرنے کا بھی اختیار حاصل نہیں۔ اگر ہم موت کے بارے میں معلومات رکھتے ہوں تب بھی اور اگر نہ رکھتے ہوں تب بھی موت تو آکر ہی رہے گی۔ سمندری مخلوقات، زمین پر ریٹنے، چلنے والے جانور، پرندے اور انسان سب کے سب ختم ہو جاتے ہیں جب اُن کا وقت مقرر آتا ہے۔ لیکن انسان چونکہ اشرف المخلوقات ہے دماغ رکھتا ہے، سوچتا ہے لہذا اُس نے پیدائش سے لے کر مرنے تک زندگی گزارنے کے کچھ اصول وضع کیے ہوئے ہیں۔ حتیٰ کہ وہ اقوام جو خدا پر ایمان نہیں رکھتیں اُن کی بھی کچھ اقدار ہیں جن کے مطابق وہ اپنے مردوں کو آخری سفر پر روانہ کرتی ہیں۔ ہم مسلمانوں کے نزدیک موت کا مطلب انتقال ہے۔ یعنی ہم مرنے کے بعد ختم نہیں ہو جاتے بلکہ عالم دنیا سے ایک نئے عالم کی طرف منتقل ہو جاتے ہیں۔ جہاں انسان اپنے رب سے پہلے سے زیادہ نزدیک ہو جاتا ہے۔ اُس کی آنکھوں کے سامنے سے حجابات اُٹھ جاتے ہیں اور وہ کچھ ایسی چیزوں کو درک کرنے اور دیکھنے کے قابل ہو جاتا ہے جو اس عالم دنیا میں درک نہیں کی جاسکتیں۔ لہذا یہ ضروری ہے کہ جس طرح زندگی گزارنے کے بارے میں ہم معلومات حاصل کرتے ہیں زندگی کے اختتام کے بارے میں بھی

معلومات ہمارے پاس ہوں۔ تاکہ ہمارا اختتام جانوروں کی طرح نہ ہو بلکہ اس طرح ہو جو ہمارے شایان شان ہے۔ معصومین کے فرامین کے مطابق ہر مومن کو چاہیے کہ وہ اپنی زندگی میں کم از کم سات میتوں کو نہلائے، کفنائے اور دفنائے۔ کسی بھی مسلمان میت کا نہلانا، کفننا اور دفنانا ہر مسلمان پر واجب ہے۔ یہ فرض کفایہ ہے اگر کوئی ایک بھی مسلمان یہ کام سرانجام دے دیتا ہے تو سب سے ساقط ہو جاتا ہے لیکن اگر کوئی مسلمان یہ کام نہیں کرتا تو سب کے سب مسلمان گناہ گار ہوں گے۔ حضرت رسول خدا صلی اللہ علیہ وآلہ وسلم نے اپنے صحابی حضرت ابوذر غفاریؓ سے فرمایا: اے ابوذر! اگر صبح کو پالو تو دو پہر کی بابت بات نہ کرو۔ اور اگر دو پہر پکڑ لو تو رات کا ذکر نہ کرو۔ اور جب رات آجائے تو صبح کی بات چیت نہ کرو۔ کیونکہ تمہیں کیا معلوم کس وقت موت آجائے۔ اے ابوذر! ہر وقت موت کو اپنے پیش نظر رکھو۔ اس کتاب میں مرنے کے بعد سے لے کر دفن کرنے تک کے لئے معلومات انتہائی آسان انداز میں بیان کی گئی ہیں تاکہ ان کو پڑھ کر آپ عملی طور پر مرنے کے بعد والے امور کو سرانجام دینے کے قابل ہو سکیں۔ خود بھی اس کو سیکھنے کی کوشش کریں اور اپنے دوستوں رشتہ داروں کو بھی اس طرف مائل کریں۔ کچھ لوگ موت کے مسائل پر بات کرتے ہوئے گھبراتے سے ہیں۔ اس میں گھبرانے والی کوئی بات نہیں یوں سمجھیں کہ یہ زندگی کی کلاس کا ایک پرچہ ہے اور آپ نے دوسرے پرچوں کی طرح اس کو بھی حل کرنا ہے۔

..... ﴿عالم احتضار﴾

موت کا وقت انسان پر بہت بھاری اور مشکل وقت ہوتا ہے۔ احادیث میں ہے کہ ایک کپڑا اگر کانٹوں سے بھری جھاڑی پر ڈال کر کھینچا جائے تو جو کیفیت اُس کپڑے کی ہوتی ہے وہ کیفیت موت کے وقت انسان کی ہوتی ہے۔

یہ امر مسلمات میں سے ہے کہ وقتِ احتضار ہر شخص اپنی محبت اور معرفت کے مطابق سرور کائنات اور آئمہ معصومینؑ کی زیارت سے مشرف ہوتا ہے۔

دوسری طرف شیطان بھی اپنے اعدا و انصار کے ساتھ محقر کو گمراہ کرنے کے لئے آ موجود ہوتا ہے۔ موت کے وقت شیطان کا انسان پر حملہ شدید ترین ہوتا ہے تاکہ وہ منکر و کافر ہو کر مرے اور ایمان کی دولت سے محروم رہے۔

اگر مرنے والا ہمیشہ واجبات اور مستحب اذکار و وظائف کا عادی رہا ہو تو اللہ تعالیٰ اُس کی مدد فرماتا ہے اور ملائکہ اُس کے پاس سے شیاطین کو بھگا دیتے ہیں۔ ورنہ جو چیزیں اُس کو دنیا میں پسند ہوتی ہیں شیاطین وہ چیزیں لے کر اُس کے سامنے کھڑے ہو جاتے ہیں اور اُس کو گمراہی پر مجبور کر دیتے ہیں۔

ملک الموت کی آمد کا وقت بھی مرنے والے کے لئے خاصا مشکل ترین مرحلہ ہوتا ہے کچھ پتا نہیں کہ وہ کس شکل اور کس حالت میں آئے گا۔ کس طرح روح قبض کرے گا، مشکل سے یا آسانی سے۔ اس کا انحصار انسان کے اعتقادات اور اعمال پر ہے۔

جان کنی کے وقت انسان کا حلق خشک ہو جاتا ہے۔ پیاس بہت لگتی ہے جو لوگ اُس وقت پاس موجود ہوں اُن کو چاہیے کہ وقفے وقفے سے چچ کے ساتھ اُس کے منہ میں پانی پکائیں۔ اگر شہد میسر ہو تو وہ پانی میں شامل کر لیا جائے۔

محضر کے پاس اجنبی لوگ نہ جائیں۔ صرف وہ لوگ جائیں جن کے چہروں سے وہ مانوس ہو۔

عزیز رشتہ دار مرنے والے کو کلمہ طیبہ، شہادتین اور دعا ”رضیت باللہ“ پڑھائیں۔ اگر محضر یعنی قریب المرگ شخص اپنی زبان سے ان کلمات کی ادائیگی نہ کرے تو اسرار نہ کریں۔ آئمہ کی امامت و ولایت اور دیگر اعتقادات کی تلقین اس طرح کریں کہ محضر اچھی طرح سمجھ لے۔

محضر پر آیت الکرسی اور معوذتین پڑھ کر دم کریں۔ سورۃ بقرہ کی آخری تین آیات، کلمات فرج اور دعائے عدیلہ کی تعلیم دیں۔ اگر وہ عربی زبان نہیں سمجھ سکتا تو ان کا ترجمہ اُس کے سامنے بیان کریں۔

قریب المرگ کے پاس قرآن پاک کی تلاوت کریں۔ سورۃ یسین، سورۃ صافات، سورۃ احزاب اور سورۃ اعراف پڑھنے کی زیادہ فضیلت ہے۔

جنب، حائضہ اور نفاسہ کا مرنے والے کے پاس جانا منع ہے۔ اس سے رحمت کے فرشتے کراہت محسوس کرتے ہیں۔ محضر کے پاس اونچی آواز سے باتیں کرنے اور رونے سے پرہیز کریں۔

اگر جان نہ نکل رہی ہو اور ممکن ہو تو مرنے والے کی چار پائی کو وہاں رکھا جائے جہاں وہ اکثر نماز پڑھتا تھا۔

مرنے والا اگر بے چینی محسوس کرے، ہاتھ پاؤں مارے تو اُسے روکنے کی کوشش نہ کریں۔

موت کی علامتوں میں سے یہ ہے کہ ہاتھ پاؤں کا ڈھیلے پڑ جانا اور ناک ٹیڑھی ہو جانا۔ دل کی دھڑکن اور سانس کا رک جانا۔ آنکھوں میں روشنی کا نہ رہنا۔ جسم کی رنگت کا بدل جانا وغیرہ۔

روح نکلنے کے بعد چشم و لب بند کر دیں اور دونوں ہاتھوں کو پہلوؤں میں پھیلا دیں پاؤں کے انگوٹھے کسی چیز کے ساتھ آپس میں باندھ دیں۔ کسی کپڑے سے ٹھوڑی کو سر سے باندھ دیں تاکہ منہ کھلا نہ رہ جائے۔ کیونکہ میت جب ٹھنڈی ہو جائے تو اُس کے بعد اُس کی حالت تبدیل نہیں ہوتی۔

بہتر ہے کہ میت کے زیورات اور انگوٹھیاں وغیرہ بھی پہلے ہی اتار لی جائیں کیونکہ بعد میں سو جن کی وجہ سے اتارنے میں دقت ہو سکتی ہے۔

میت کو کسی کپڑے سے ڈھانک دیں، اکیلا نہ چھوڑیں، اگر رات ہو تو اُس کے پاس روشنی کا انتظام کریں۔

میت کے پاس برابر قرآن پاک کی تلاوت اور ذکر اذکار کرتے رہیں۔

مرنے کے بعد تدفین میں جلدی کریں۔

..... کفن کے احکامات ❁

ایک بالغ میت کے واجب کفن کے لئے ایک گزبر کا 15 گز سفید لٹھا درکار ہوتا ہے اور تقریباً اتنا ہی مستحب کفن کیلئے بھی۔

حکم ہے کہ میت کے کفن کے واجب پارچہ جات اس کے اصل ترکہ سے بنائے جائیں۔ عورت کا کفن اس کے شوہر پر واجب ہے اگرچہ عورت مالدار ہی کیوں نہ ہو۔

مستحب ہے کہ کفن سفید ہو اور حتی الوسع کفن بہترین اور اچھا دیا جائے۔ کفن قینچی یا چاقو سے کاٹنا مکروہ ہے۔ اگر قینچی کا استعمال ناگزیر ہو تو کم سے کم استعمال کریں۔ زیادہ تر ہاتھوں سے کفن پھاڑیں۔

کفن کے لئے جو کپڑا خریداجائے اس کی چوڑائی میت کے جسم کے مطابق ہونی چاہیے۔ بچوں کے لئے ایک گزبر، نوجوان لڑکے لڑکی اور دبیلے پتلے افراد کے لئے ڈیڑھ گزبر اور بڑی عمر کے فرہ افراد کے لئے دو گزبر۔ بعض اوقات اڑھائی گزبر کی ضرورت بھی پڑ سکتی ہے۔

یہ یاد رہے کہ بازار سے کپڑا خریدتے وقت جو چوڑائی دکاندار کی طرف سے بتائی جاتی ہے وہ درست نہیں ہوتی بلکہ کم ہوتی ہے۔ ایک گزبر 36 انچ یعنی 3 فٹ کا ہوتا ہے۔

اگر دو گزبر کی چادر نہ مل سکے تو ایک گزبر کی دو چادروں کو جوڑ کر بڑی چادر بنائی جاسکتی ہے۔ اس کے لئے سلائی مشین کی بجائے سوئی کا استعمال کریں۔

یہاں پر ہم فرض کر لیتے ہیں کہ میت ایک بالغ جوان اور متناسب قد کے شخص کی ہے جس کے لئے دو گز بر کا کپڑا درکار ہے۔

ہر مسلمان میت کو، چاہے وہ مرد کی ہو یا عورت کی، تین کپڑوں میں کفن دینا واجب ہے

(1) چادر پوٹ (2) کفنی (3) لنگ۔

ان تین پارچہ جات کے علاوہ کفن کے باقی سب کپڑے مستحب ہیں۔ کفن میں سب سے پہلے 3 تین گز لمبائی کی دو چادریں الگ الگ کاٹ کر چارپائی پر بچھا دی جاتی ہیں۔ انہیں پوٹ کی چادریا لنگ بھی کہتے ہیں جن میں میت لپیٹی جاتی ہے۔ چادر پوٹ کی چوڑائی اتنی ہونی چاہیے کہ جب میت کو لپیٹا جائے تو چادر کا ایک کنارہ دوسرے کنارے کے اوپر آجائے۔ ایک چادر واجب اور دوسری مستحب ہے۔ میت کا قد زیادہ ہو تو لمبائی ساڑھے تین گز رکھیں۔

اس کے بعد 3 تین گز لمبائی کا ٹکڑا کاٹا جاتا ہے جسے کفنی یا کرتا کہتے ہیں۔ اس کے بازو نہیں ہوتے۔ لمبائی کم از کم کندھے سے ران تک اور بہتر ہے پاؤں تک ہو۔ کفنی آدھی نیچے ہوتی ہے اور آدھی میت کے اوپر۔ اس کا نیچے والا حصہ چارپائی پر سرہانے کی طرف سے بچھا دیتے ہیں اور اوپر والا حصہ لپیٹ کر اوپر کی

طرف رکھ دیا جاتا ہے۔ کفنی کو درمیان سے پھاڑ کر سوراخ بنایا جاتا ہے تاکہ سر گزارا جاسکے۔

مستحب ہے خاک شفاء کے ساتھ دعا ”رضیت باللہ“ یا نیچے آخر میں لکھی گئی شہادت کفنی کے اوپر والے حصے پر جو سینے پر آتا ہے لکھیں۔ دعا لکھنے کے لئے کفنی کو گھیلا کرنے اور نچوڑنے کے بعد کسی میز پر بچھا دیتے ہیں۔ گیلے کپڑے پر خاک شفاء کے ٹکڑے سے دعا آسانی سے لکھی جاتی ہے۔

ایک بالغ میت کے لئے کفنی کی چوڑائی تقریباً ایک گز مناسب ہے۔ لہذا تین گز کاٹنے کے بعد لمبائی میں درمیان سے دو حصے کر لیں کیونکہ کپڑا دو گز بر کا ہے۔ ایک حصہ کفنی بنانے کے کام آئے گا اور دوسرا بچا ہوا حصہ کسی اور مقصد کے لئے استعمال کر سکتے ہیں۔

پھر 2 گز چوڑائی اور 1.5 ڈیڑھ گز لمبائی کی ایک چادر بنائی جاتی ہے جو کمر کے گرد باندھنے کے کام آتی ہے اسے لنگ کہتے ہیں۔ جو کم از کم ناف سے گھٹنوں تک ہو اور بہتر ہے کہ سینے سے پاؤں تک پہنچے۔ اسے کمر کی جگہ بچھا دیتے ہیں۔ اس کے اوپر لنگوٹ آتا ہے جس کے لئے تقریباً 1.5 ڈیڑھ گز کپڑا درکار ہوتا ہے۔

اسکے بعد 3 تین گز لمبائی کی ایک چادر کاٹی جاتی ہے جس کو لمبائی میں دو حصوں میں تقسیم کر دیا جاتا ہے ایک حصے کا عمامہ بنتا ہے اور دوسرے حصے کا ران پیچ۔

ران پیچ کا رول بنا کر اور ایک طرف سے دو شاخہ کرنے کے بعد کمر والی جگہ پر رکھ دیں اور عمامہ لمبائی میں تہہ لگا کے سر کی جگہ پر رکھ دیں۔

2 دو گز کپڑا میت کیلئے پردے بنانے کے کام آتا ہے۔ پردے کم از کم تین ہوں ایک واجب غسل سے پہلے، ایک غسل کے دوران اور ایک غسل کے بعد استعمال کے لئے۔

ایک گز کپڑا میں سے استنجا کیلئے تین تھیلیاں بنتی ہیں اور اسی میں سے کفن کے بند بھی نکالے جاتے ہیں۔ تھیلیاں سلانی بھی کی جاسکتی ہیں اور سلانی کے بغیر کپڑا ہاتھوں پر لپیٹا بھی جاسکتا ہے۔

ایک گز کپڑا نماز جنازہ کے وقت صلیب کے طور پر امام صاحب کے نیچے بچھانے کے لئے الگ کیا جاتا ہے (علاقائی ضرورت کے مطابق)

تازہ لکڑی کی **دو شاخیں** جنہیں **جرید تین** کہتے ہیں بھی کفن کا حصہ ہوتی ہیں۔ جرید تین کسی بھی درخت کی ہو سکتی ہیں لیکن بیری یا کھجور کی شاخ کی فضیلت ہے۔ جرید تین کفن کے اندر رکھتے ہیں۔ جب تک یہ خشک نہیں ہوتیں اللہ تعالیٰ کی رحمت سے میت پر فشار قبر نہیں ہوتا۔ بیری کی شاخ مل جائے تو بیری کے پتوں کا انتظام بھی ہو جائے گا۔ اگر ممکن ہو تو دونوں شاخوں کی ایک سائیڈ صاف کر لیں اور اُس پر ”مار کر“ سے **کلمہ شہاد تین** لکھیں۔ جرید تین کی لمبائی میت کے قد کی مناسبت سے تقریباً **ایک ہاتھ** ہونی چاہیے۔

..... غسل میت کا طریقہ

میت کو تین غسل دینا واجب ہیں

(۱) آب سدر / بیری کے پتے (۲) آب کافور (۳) آب خالص۔

میت کو غسل دینے کا بہت زیادہ ثواب ہے۔ حدیث میں ہے کہ جو شخص کسی میت کو غسل دیتا ہے تو اللہ تعالیٰ کا ارشاد ہوتا ہے کہ میں اس شخص کو گناہوں سے اس طرح پاک کروں گا کہ جس طرح یہ ماں کے پیٹ سے پیدا ہوا تھا۔

غسل دینے کیلئے پانچ آدمیوں کی ضرورت ہوتی ہے۔ پہلے تین آدمی میت کو نہلاتے ہیں۔ چوتھا آدمی صرف میت پر مگ یا لوٹے سے پانی ڈالتا جاتا ہے، میت کو ہاتھ نہیں لگاتا۔ پانچواں آدمی دوسرے آدمی کو پانی مہیا کرتا ہے اور اُس کے لوٹے کو اپنے لوٹے سے بھرتا رہتا ہے۔

غسل دینے والا عاقل، بالغ، مومن، غسل کے مسائل سے آگاہ اور میت کا ہم جنس ہو۔ یعنی مرد کو مرد اور عورت کو عورت غسل دے۔ البتہ بوقت ضرورت شوہر بیوی کو اور بیوی شوہر کو، اور تین سال سے کم عمر بچے یا بچی کو مرد اور عورت دونوں غسل دے سکتے ہیں۔

اگر بتی اگر میسر ہو تو غسل والی جگہ پر سلگالیں۔

غسل دینے والوں کو چاہیے کہ اپنی قمیض کے دامن کو گرہ لگالیں۔ شلوار کو

ٹخنوں سے اوپر کر لیں۔ اپنی آستینوں کو کہنیوں سے اوپر چڑھا لیں۔
 جب میت کو غسل دینے کیلئے تختے پر لٹایا جاتا ہے تو تختہ سرہانے کی طرف
 سے اونچا اور پاؤں کی طرف سے نیچے ہونا چاہیے۔ اگر زمین کچی ہو تو پاؤں کی
 طرف گڑھا کھود لیا جائے تاکہ غسل کے دوران سارا پانی اُس میں جاتا رہے۔
 غسل کے بعد اُس گڑھے کو بند کر دیتے ہیں۔

میت کو تختے پر لٹانے کے بعد اُس کی شرم گاہ پر کپڑا ڈال دیتے ہیں جس میں
 سے نظر تو نہ آئے لیکن پانی نیچے تک پہنچتا رہے۔

کپڑا ڈالنے کے بعد پینٹ یا شلوار کو پاؤں کی طرف نیچے کھینچ کر اتار لیا جاتا
 ہے۔ قمیض، شرٹ، بنیان یا سویٹر کو اتارنے کے لئے دونوں طرف سے پھاڑنا یا
 کاٹنا پڑتا ہے لیکن میت کے وارث کی اجازت لے کر۔

کپڑے اتارنے کے بعد ایک آدمی دونوں ہاتھوں کے انگوٹھے میت کے سینے پر
 رکھے اور آہستہ آہستہ اُس کو دباتے ہوئے نیچے ناف کی طرف لیکر جائے۔ دو
 تین مرتبہ ایسا کیا جائے تاکہ پیٹ میں سے کوئی گیس وغیرہ نکلنا ہو تو وہ نکل
 جائے۔

اس کے بعد میت کے ساتھ اگر کوئی نجاست وغیرہ لگی ہو تو اُسے صاف کر
 لیا جائے۔ اس کے لئے ہاتھوں پر پلاسٹک کے دستانے چڑھائے جائیں تو بہتر
 ہے ورنہ شاپنگ بیگ سے بھی کام لیا جاسکتا ہے۔ نجاست دور کرنے کے لئے

روئی بھی استعمال کی جاسکتی ہے۔

نجاست دور کرنے کے بعد ایک آدمی کپڑے کی تھیلی ہاتھوں پر چڑھا کر تین مرتبہ میت کو استنجا کرائے۔ ہر بار استنجا کراتے ہوئے کپڑے کی تھیلی بدل دیں۔ استنجا کے دوران دوسرا آدمی ٹانگ پکڑ کر تھوڑا اوپر اٹھاتا ہے اور تیسرا سر پر ہاتھ رکھتا ہے تاکہ سر نیچے نہ ڈھلک جائے جبکہ پانی ڈالنے والا ساتھ ساتھ لوٹے سے پانی ڈالتا رہے۔ کپڑے کی تھیلیاں نہ ہوں تو پلاسٹک کے دستانے استعمال کیے جاسکتے ہیں۔ استنجا کے دوران کوشش کریں کہ شرم گاہ پر نگاہ نہ پڑے۔ جان بوجھ کر دیکھنا حرام ہے۔

اب میت پر سر سے پاؤں تک وافر مقدار میں پانی ڈالیں۔

ایک آدمی اپنے ہاتھ میں صابن لے کر جھاگ بنائے اور میت پر گراتا رہے۔ اگر پانی ڈالنے والا آہستہ آہستہ اُس کے ہاتھ پر پانی ڈالتا رہے تو آسانی سے جھاگ بن جاتی ہے۔

پورے میت پر جھاگ ڈال کر آہستہ آہستہ ہاتھ سے مل کر میل اور چکنائی وغیرہ دور کریں۔ سامنے کی طرف سے صاف کرنے کے بعد دوسرا آدمی دائیں کندھے کے طرف سے اٹھائے اور تیسرا آدمی پاؤں کی طرف سے پکڑے اور پہلا آدمی کمر کے نیچے سے اور ٹانگوں کی صفائی کرے۔ اسی طرح دوسری طرف سے بھی کندھا اٹھا کر نیچے سے صفائی کی جائے۔

صفائی کے دوران اس بات کا یقین کر لیا جائے کہ میت کے جسم پر تیل یا چکنائی والی کوئی ایسی چیز تو نہیں جو پانی کو جسم تک پہنچنے میں مانع ہو کیونکہ اگر ایسا ہے تو غسل باطل ہو گا۔

اس کے بعد تمام میت پر اور تختے پر پانی ڈال کر صاف کر لیا جائے اور صابن وغیرہ ہٹا دیا جائے۔ صفائی کے دوران بھی اگر دستانے استعمال کیے جائیں تو غسل دینے والے کیلئے بھی بہتر ہے اور میت کیلئے بھی۔

نہلانے والوں کو چاہئے کہ میت کو نہلاتے وقت میت کے ایک طرف (مستحب ہے کہ دائیں طرف) کھڑے ہوں۔ میت کو دونوں پاؤں کے درمیان میں لینا منع ہے۔

غسل شروع کرنے سے پہلے میت کا شرم گاہ والا پردہ بدل دیں۔ اسکے بعد بیری کے پتے ہاتھوں سے مسل کر اور پانی میں مکس کر کے ”آب سدر“ بنائیں۔ آب سدر بنانے سے پہلے بیری کے پتے کسی برتن میں ڈال کر پانی سے اچھی طرح دھو کر صاف کر لیں تاکہ ان پر جمی مٹی اور پرندوں کی نجاست وغیرہ صاف ہو جائے۔ ایک بالغ میت کے لئے تقریباً آدھا کلو بیری کے پتے کافی ہوتے ہیں۔

آب سدر اور آب کافور کیلئے الگ الگ برتن استعمال کئے جائیں۔ اگر ایک ہی برتن ہو تو دوسرے غسل سے پہلے خالص پانی سے اچھی طرح صاف کر لیں۔

غسل دینے والے تینوں آدمیوں کو چاہیے کہ ہر غسل دینے سے پہلے اپنے پاؤں اور ہاتھ کہنیوں تک اچھی طرح صاف پانی سے دھولیا کریں۔

غسل سے پہلے میت کو بغیر کلی اور ناک میں پانی ڈالے وضو کرائیں۔ منہ اور ناک میں پانی ڈالنے کی بجائے روئی پانی میں بھگو کر صفائی کر لی جائے۔

پہلا غسل ”بیری“ کے پتوں کا دیا جاتا ہے۔ غسل میں حصہ لینے والے سب لوگ نیت کریں کہ **”غسل دیتا ہوں اس میت کو آب سدر سے واجب قربۃ الی اللہ“** ہر غسل سے پہلے اس غسل کی نیت لازمی ہے۔

غسل میں سب سے پہلے سر دھویا جاتا ہے، پھر دایاں حصہ اسکے بعد بائیں حصہ۔ تین مرتبہ میت کے سر پر پانی ڈالا جاتا ہے، تین مرتبہ دائیں حصہ پر اور پھر تین مرتبہ بائیں حصہ پر کندھے سے پاؤں تک۔ ایک مرتبہ دھونا واجب اور تین مرتبہ دھونا مستحب ہے۔ پانی ڈالتے وقت ہر بار نہلانے والا میت کے سر کو تھوڑا سا اوپر اٹھا کر سر کے نیچے پانی پہنچائے اسی طرح دایاں حصہ دھوتے وقت دائیں طرف سے اور بائیں حصہ دھوتے وقت بائیں طرف سے میت کو اٹھایا جائے تاکہ پانی جسم کے ہر عضو تک پہنچ جائے۔

دوسرا غسل ”کافور“ والے پانی کا دیا جاتا ہے۔ اس کے لئے کافور ہاتھوں میں مسل کر پانی میں مکس کرتے ہیں اور نیت کہ **”غسل دیتا ہوں اس میت کو آب کافور سے واجب قربۃ الی اللہ“**۔ پہلے غسل کی طرح تین مرتبہ سر پر پانی

ڈال کر، تین مرتبہ دائیں طرف اور تین مرتبہ بائیں طرف۔

2 سے 5 تو لے کافور میت کی عمر اور جسامت کے حساب سے خرید لیں۔ ایک بالغ جوان میت کے لئے 5 تو لے یعنی پچاس گرام کافی ہیں۔ آدھا کافور غسل کیلئے استعمال کریں اور باقی آدھا حنوط کیلئے رکھ لیں۔

تیسرا غسل ”خالص پانی“ سے نیت ”غسل دیتا ہوں اس میت کو آب خالص سے واجب قربۃ الی اللہ“ کے بعد پہلے دو غسلوں کی طرح۔

اگر غسل کے دوران یا غسل کے بعد میت سے کوئی نجاست خارج ہو یا باہر سے کوئی نجاست لگ جائے تو نجاست کا خالص پانی کے ساتھ صاف کر دینا کافی ہے دوبارہ غسل دینے کی ضرورت نہیں۔

اگر ایسی صورتحال ہو کہ میت سے مسلسل خون نکل رہا ہو تو غسل کے دوران اُسے پانی اور روئی کے ساتھ صاف کرتے رہیں اور غسل مکمل ہونے کے بعد اُس جگہ پر سادہ پٹی باندھ دیں تاکہ کفن خراب نہ ہو۔ خاص طور پر کینولا والی جگہ پر کیونکہ وہاں سے خون رسنے کا امکان زیادہ ہوتا ہے۔ زخمی بدن کو اگر گرم پانی سے غسل دیں گے تو خون بہنے کے امکانات زیادہ ہوں گے۔

اگر بیری کے پتے یا کافور مہیانہ ہوں تو اُس کی جگہ خالص پانی سے غسل دیا جاتا۔ یعنی اگر بیری کے پتے یا کافور نہ مل سکے تو بھی تین ہی غسل دیے جائیں گے اور تینوں خالص پانی سے۔

پھر نیت کچھ اس طرح ہوگی ”غسل دیتا ہوں اس میت کو آبِ خالص سے بدلے آبِ سدر کے واجب قرۃِ اِلی اللہ“

غسل کا پانی تازہ ہونا چاہیے۔ نہ زیادہ گرم ہو اور نہ زیادہ ٹھنڈا۔ اسی طرح بیری کے پتے اور کافور نہ بہت زیادہ مقدار میں ہوں کہ پانی ”مضاف / گدلا“ ہو جائے نہ بہت کم مقدار میں کہ پتہ ہی نہ چلے۔

غسل کے بعد کپڑے کا کوئی ٹکڑا میت پر ڈال دیں تاکہ فالتو پانی اُس کے اندر جذب ہو جائے۔ اس کے بعد وہی کپڑا شرم گاہ والی جگہ پر ڈال کر پہلے والا کپڑا ہٹادیں۔

میت کو رگڑنا، اس پر دباؤ ڈالنا، سختی سے پکڑنا، جھٹکے سے اٹھانا اور زور سے نیچے رکھنا سخت منع ہے۔

غسل دینے والا غسل کے دوران ذکرِ خدا کرتا رہے اور **عفواً عفواً** کہتا رہے یعنی اے اللہ! اسے معاف کر دے، اسے معاف کر دے۔

غسل کے دوران میت میں اگر کوئی عیب دکھائی دے تو اُس کا دوسروں سے ذکر کرنا حرام ہے۔

میت کے بال یا ناخن کاٹنا اور کنگھی کرنا منع ہے۔

غسل دینے سے پہلے جن لوگوں نے میت کو ہاتھ لگایا اور میت کو نہلانے والے پر ”غسل مس میت“ واجب ہوتا ہے۔ احتیاط کی بناء پر پانی ڈالنے والا بھی

غسل کرے۔

میت کو غسل **قربۃً اِلَى اللّٰہ** دیا جائے غسل کی **اُجرت لینا حرام ہے**۔ اگر غسل دینے والے کو کچھ پیسے دینا بھی چاہتے ہیں تو غسل کی اُجرت کی نیت سے نہ دیں۔

غسل کے بعد میت کو اٹھا کر پہلے سے چار پائی پر بچھائے گئے کفن پر لٹادیں۔ اکثر میت کو اٹھانے کے لئے کپڑے میں ڈال کر دونوں طرف سے اٹھالیا جاتا ہے جو کہ غلط ہے۔ میت کو ہمیشہ چھ آدمی اٹھائیں۔ ایک آدمی سر کے نیچے ہاتھ رکھے، دوسرا کندھے کے نیچے، تیسرا کمر سے ذرا نیچے ہاتھ رکھے اور چوتھا پاؤں کی طرف سے اٹھائے۔ کندھے کی جگہ پر اور کمر سے نیچے کی جگہ پر دونوں طرف آدمی ہوں۔

میت کے ذمے اگر دیگر واجب غسل بھی ہوں جیسے حیض، نفاس یا جنابت وغیرہ تو اُن کے لئے بھی صرف غسل میت ہی کافی ہے۔

..... ﴿ کفن دینے کا طریقہ ﴾

کفن دینے سے پہلے نیت کی جاتی ہے ”کفن دیتا یا دیتی ہوں اس میت کو واجب قرۃ اہل اللہ“ میت کو غسل دینے والا آدمی بھی اپنے ہاتھوں کو کہنیوں تک اور پاؤں اچھی طرح دھونے کے بعد کفن دے سکتا ہے۔

کفن پر رکھنے کے بعد میت کا حنوط کیا جاتا ہے۔ یعنی جو کافور غسل کے وقت بچا کر رکھا گیا تھا اُسے ہاتھوں سے مسل کر ساتوں مقامات سجدہ پر ملا جاتا ہے۔ آغاز پیشانی سے کرتے ہیں اور اگر کچھ کافور بچ جائے تو سینے پر ڈال دیتے ہیں۔ کفن کے اندر کافور کا ڈالنا بھی مستحب ہے۔

حنوط کے بعد لنگوٹ باندھ دیں جس طرح چھوٹے بچوں کو باندھا جاتا ہے۔ لنگوٹ باندھنے سے پہلے شرم گاہ پر آگے پیچھے اچھی طرح روئی / کاٹن رکھ دیں۔

پھر کمر کی جگہ پر پڑے ہوئے ”ران پیچ“ کو دو شاخہ کر کے ناف کے اوپر گرہ لگا کر دونوں ٹانگوں کے گرد لپیٹتے جائیں اور جب ختم ہو جائے تو اُس کا سرا آخری لپیٹ کے نیچے دبا دیں تاکہ کھل نہ سکے۔ ران پیچ کی چوڑائی مناسب ہو۔ نہ کم نہ زیادہ، تاکہ لپیٹنے میں آسانی رہے۔

اگر آپ الگ سے لنگوٹ نہیں دینا چاہتے تو ران پیچ سے بھی لنگوٹ کا کام لیا جا

سکتا ہے۔ وہ اس طرح کہ شرم گاہ پر روئی رکھ کے ”ران پیچ“ کو ٹانگوں کے درمیان سے گزار کر ناف کے اوپر لگی گرہ میں سے نکال کر دونوں ٹانگوں کے گرد اکٹھا لپیٹ دیا جاتا ہے۔

ران پیچ کے اوپر کمر والی چادر یعنی **لنگ / دھوتی** باندھ دی جاتی ہے۔ لنگ کو میت کے گرد لپیٹ کر اوپر سے تھوڑا نیچے کی طرف فولڈ کر دیں تو چادر پکڑ میں آجائے گی۔

اس کے بعد کفنی پہنائی جاتی ہے۔ **جرید تین** پر روئی لپیٹ کر ایک میت کے دائیں طرف کفنی کے اندر ہنسی کے ساتھ رکھتے ہیں اور دوسری بائیں طرف کفنی کے اوپر۔

اس کے بعد **عمامہ** باندھا جاتا ہے۔ عمامہ اگر تہہ کر لیا جائے تو آسانی سے باندھا جاسکتا ہے۔ عمامے کے دونوں طرف دو ”سرے“ لٹکا دیے جاتے ہیں جنہیں **تحت الحنک** کہتے ہیں۔

عمامہ باندھنے سے پہلے ایک سر لٹکا دیں اور عمامہ سر پر لپیٹنا شروع کر دیں۔ اگر میت کا منہ کھلا رہ گیا ہے تو ایک لپیٹ ٹھوڑی کے نیچے سے بھی گزاریں تاکہ منہ بند ہو جائے۔ جب دوسرا سر اسرا تھوڑا سا بیچ جائے تو اس کو عمامے کی آخری لپیٹ کے اندر سے گزاریں تاکہ عمامہ کھلنے نہ پائے۔ اب دائیں طرف کا تحت الحنک بائیں طرف اور بائیں طرف کا تحت الحنک دائیں طرف سینے پہ ڈال

دیں۔

اب بڑی چادروں میں میت کو اس طرح لپیٹ دیں کہ چادر کی دائیں طرف کو میت کی بائیں طرف اور چادر کی بائیں طرف کو میت کی دائیں طرف ڈال دیں۔
آخر میں **کفن کے بند یاد** ہجی سے سر کی طرف سے، پاؤں کی طرف سے اور درمیان سے باندھ دیں۔

اگر میت کے جسم کا کوئی حصہ اُس سے جدا ہو جائے تو اُسے بھی کفن میں رکھ دیں۔

میت کو **احرام** کے کپڑے یا ایسے کپڑے کا کفن دینا مستحب ہے جس میں اُس نے نماز پڑھی ہو۔

کافور کے علاوہ کوئی اور خوشبو کفن پر لگانا مکروہ ہے۔ اگر خوشبو چھڑکنا ہی چاہتے ہیں تو اوپر کفن کے علاوہ جو چادر ڈالی جاتی ہے جسے بعد میں اتار لیتے ہیں اُس پر چھڑک لیں۔

ممکن ہے کسی کو یہاں پر بیان کیا گیا کفن ضرورت سے زیادہ محسوس ہو۔ شریعت میں بہترین اور اچھے انداز سے کفن دینے کا حکم ہے اس لیے یہاں پر سب تفصیل کیساتھ بیان کیا گیا ہے اب کفن دینے والے کو اختیار ہے کہ وہ **واجب پارچہ جات** کے علاوہ تمام **مستحب پارچہ جات** رہنے دے یا کچھ مستحب پارچہ جات دے اور کچھ چھوڑ دے۔ کفن میں **پوٹ کی چادر، کفنی اور لنگ**

واجب ہیں باقی سب مستحب ہیں۔

کفن کا سائز میت کے قد کے مطابق ہوتا ہے۔ یہاں کفن کا جو سائز بتایا گیا ہے وہ

ساڑھے پانچ سے چھ فٹ کے بالغ انسان کے لئے کافی ہو گا انشاء اللہ۔

بازار میں جب آپ کفن لینے جاتے ہیں تو آپ دیکھیں گے کہ جس تناسب سے

کپڑے کی چوڑائی بڑھتی ہے اُس کی قیمت نسبتاً اُس سے زیادہ بڑھتی ہے۔ مثلاً

ایک گز بر کا کپڑا اگر 50 روپے گز ہے تو دو گز بر کا کپڑا 100 کی بجائے

150 روپے گز ہو گا۔

اس لئے اگر آپ بچت کرنا چاہتے ہیں تو پوٹ کی چادر اور لنگ کے لئے آپ

2 گز بر کا کپڑا خرید لیں اور باقی پارچہ جات کے لئے ایک گز بر کا کپڑا خریدیں۔

..... ﴿ عورت کا کفن ﴾

عورت کے سر پر پگڑی کی بجائے **رومال یا مقنہ** باندھتے ہیں۔ اس کے علاوہ دو اور چیزیں جو مردوں کے کفن میں نہیں ہوتیں اور عورت کے کفن میں شامل ہیں وہ ہیں **سینہ بند اور اوڑھنی**۔

سینہ بند کی چوڑائی آدھا گز اور لمبائی اتنی کہ کمر کی ایک طرف گرہ لگائی جا سکے۔ اگر گرہ نہیں لگانا چاہتے تو لمبائی اتنی ہو کہ دو لپیٹیں آجائیں تاکہ آخری سر نیچے والی لپیٹ کے نیچے آسکے۔

اوڑھنی کی لمبائی تقریباً اڑھائی سے تین گز تک ہوتی ہے اور عرض ایک سے ڈیڑھ گز۔

عورت کا کفن جب بچھایا جاتا ہے تو **چادر پوٹ** بچھانے کے بعد اوپر سر کی طرف سے **اوڑھنی** بچھائی جاتی ہے اور نیچے کی طرف **لنگ**۔ **اوڑھنی** کے اوپر **کفنی** بچھا دی جاتی ہے۔ اس کے بعد **سینہ بند**، **لنگوٹ** اور **ران پیچ** ترتیب وار۔ تاکہ کفن دیتے ہوئے کوئی پریشانی نہ ہو۔

غسل کے بعد میت کو اٹھا کر چارپائی پر بچھے ہوئے کفن پر لٹا دیتے ہیں اور حنوط کرتے ہیں۔ حنوط کے بعد **سینہ بند** اور **لنگوٹ** باندھا جاتا ہے۔ اس کے اوپر **ران پیچ** اور **لنگ** باندھی جاتی ہے۔

ماتھے کے اوپر سے سر کی پچھلی جانب **رومال** باندھنے کے بعد **کفنی** پہنائی جاتی ہے۔ **جرید تین** پر روئی لپیٹ کر میت کے دائیں بائیں رکھ دی جاتی ہیں۔

اس کے بعد **اوڑھنی** اوڑھا دی جاتی ہے۔ جس طرح عورتیں سر پر چادر اوڑھتیں ہیں۔ چادر کے پلو دونوں طرف برابر برابر ہوں گے۔ میت کے دائیں طرف کے لٹکے ہوئے بالوں کو دائیں پلو میں لپیٹ دیں اور بائیں طرف کے بالوں کو بائیں پلو میں لپیٹ دیں اور **تحت الحنک** کی طرح دائیں طرف کا پلو بائیں طرف اور بائیں طرف کا دائیں طرف سینے پہ ڈال دیں۔

آخر میں **بڑی چادروں** میں میت کو لپیٹ دیں۔ چادر کی دائیں طرف کو بائیں پہلو کی طرف ڈال دیں اور بائیں طرف کو دائیں پہلو کی طرف۔ اسی طرح دوسری چادر اور پھر دھجی کے ساتھ اوپر، نیچے اور درمیان گرہ لگا دیں۔

اگر آپ صرف واجب کفن دینا چاہتے ہیں اور میت عورت کی ہے تو مستحب بھی ہے اور احترام کا تقاضا بھی کہ **پوٹ کی چادر**، **کفنی** اور **لنگ** کے علاوہ **اوڑھنی**، **سینہ بند** اور **لنگوٹ** یا **ران پیچ** بھی ضرور دیں۔

اگر میت کے ناخنوں پر نیل پالش ہو تو غسل سے پہلے نیل پالش ریمور سے نیل پالش اتار لی جائے۔

عورت کا قد مرد سے عموماً چھوٹا ہوتا ہے لہذا اوپر مرد کے لئے جو لمبائی کی پیمائشیں دی گئی ہیں ان میں ایک سے ڈیڑھ فٹ تک کمی کر سکتے ہیں۔

..... ﴿ نماز جنازہ ﴾

مسلمان کی نماز جنازہ فرض کفایہ ہے یعنی کچھ یا ایک بھی مسلمان پڑھ دے تو سب مسلمانوں سے ساقط ہو جاتی ہے لیکن اگر کوئی بھی نہ پڑھے تو سب کے سب گناہ گار ہوں گے۔ نماز جنازہ کے لئے وضو کرنا سنت ہے۔ اگر پانی میسر نہیں تو بغیر وضو کے بھی نماز جنازہ پڑھی جاسکتی ہے۔ بہتر ہے تیمم کر لیا جائے۔ جو بچہ پیدائش کے بعد ایک سانس بھی لیتا ہے تو اس کی نماز جنازہ پڑھنی چاہیے۔ چھ سال سے کم عمر کے بچے کی نماز جنازہ مستحب اور چھ سال سے زیادہ عمر والے کی نماز جنازہ واجب ہے۔ جوتے پہن کر بھی نماز جنازہ پڑھی جاسکتی ہے لیکن سنت ہے کہ جوتے اتار کر نماز پڑھی جائے۔ واجب ہے کہ نماز پڑھنے والا قبلہ رخ کھڑا ہو میت کا سر اس کی داہنی جانب ہو اور میت کو پشت کے بل لٹایا جائے نیز سنت ہے کہ اگر میت مرد کی ہو تو پیش نماز اس کی کمر کے مقابل کھڑا ہو اور اگر عورت کی ہے تو اس کے سینے کے مقابل کھڑے ہو کر نماز پڑھے۔ مستحب ہے کہ نماز شروع کرنے سے پہلے تین مرتبہ **«الصلوة»** کہہ کر اعلان کیا جائے۔ نماز جنازہ کی پانچ تکبیریں اور چار دعائیں ہیں۔ نیت **«پڑھتا ہوں پانچ تکبیر نماز جنازہ حاضر اس میت پر، ساتھ اس پیش نماز کے واجب قربۃً الی اللہ»** کے بعد پہلی تکبیر کہیں **«اللَّهُ أَكْبَرُ»**

أَشْهَدُ أَنْ لَا إِلَهَ إِلَّا اللَّهُ وَحْدَهُ لَا شَرِيكَ لَهُ وَأَشْهَدُ أَنَّ مُحَمَّدًا عَبْدُهُ

وَرَسُولُهُ أَرْسَلَهُ بِالْحَقِّ بَشِيرًا وَنَذِيرًا مَبِينٍ يَدِي السَّاعَةِ ط

میں گواہی دیتا ہوں کہ اللہ کے سوا کوئی معبود نہیں وہ اکیلا ہے اُس کا کوئی شریک نہیں اور

حضرت محمد مصطفیٰ ﷺ اللہ کے بندے اور رسول ہیں جنہیں اُس نے برحق مبعوث فرمایا جو خوش خبری دینے والے اور قیامت کے دن سے ڈرانے والے ہیں۔

پھر دوسری تکبیر **اللَّهُ أَكْبَرُ** کہہ کر یہ دعا پڑھیں۔

اللَّهُمَّ صَلِّ عَلَى مُحَمَّدٍ وَآلِ مُحَمَّدٍ وَسَلِّمْ عَلَى مُحَمَّدٍ وَآلِ مُحَمَّدٍ وَبَارِكْ عَلَى مُحَمَّدٍ وَآلِ مُحَمَّدٍ وَارْحَمْ مُحَمَّدًا وَآلَ مُحَمَّدٍ كَأَفْضَلِ مَا صَلَّيْتَ وَسَلَّمْتَ وَبَارَكْتَ وَتَرَحَّمْتَ عَلَى إِبْرَاهِيمَ وَآلِ إِبْرَاهِيمَ إِنَّكَ حَمِيدٌ مُجِيدٌ ط وَصَلِّ عَلَى جَمِيعِ الْأَنْبِيَاءِ وَالرُّسُلَيْنِ وَالشُّهَدَاءِ وَالصِّدِّيقِينَ وَعِبَادِ اللَّهِ الصَّالِحِينَ ط

اے اللہ! رحمت نازل فرما محمد ﷺ اور آل محمد پر۔ اور سلامتی نازل فرما محمد اور آل محمد پر۔ اور برکت نازل فرما محمد اور آل محمد پر۔ اور رحمت نازل فرما محمد اور آل محمد پر جیسا کہ تو نے اپنا بہترین درود و سلام۔ برکت اور رحمت حضرت ابراہیمؑ اور آل ابراہیمؑ پر نازل فرمائی۔ بے شک تو خوبی والا شان والا ہے۔ اور (اے اللہ) تو اپنے تمام انبیاء علیہم السلام و مرسلین علیہم السلام اور شہداء اور سچوں پر اور اپنے تمام نیک و صالح بندوں پر رحمت نازل فرما۔

اس کے بعد تیسری تکبیر **اللَّهُ أَكْبَرُ** کہہ کر یہ دعا پڑھیں۔

اللَّهُمَّ اغْفِرْ لِلْمُؤْمِنِينَ وَالْمُؤْمِنَاتِ وَالْمُسْلِمِينَ وَالْمُسْلِمَاتِ الْأَحْيَاءِ مِنْهُمْ وَالْأَمْوَاتِ تَابِعْ بَيْنَنَا وَبَيْنَهُمْ بِالْخَيْرَاتِ إِنَّكَ مُجِيبُ الدَّعَوَاتِ

إِنَّكَ عَلَىٰ كُلِّ شَيْءٍ قَدِيرٌ ط

اے اللہ! بخش دے مومن مردوں اور مومن عورتوں کو اور مسلم مردوں اور مسلم عورتوں کو۔ ان میں سے جو زندہ ہیں اور جو مر گئے ہیں (سب کو بخش دے) اے اللہ! ہمیں اور ان کو نیکیوں میں باہم ملا دے۔ بے شک تو دعائیں قبول کرنے والا ہے۔ یقیناً تو ہر چیز پر قدرت رکھتا ہے

اس دعا کے بعد چوتھی تکبیر **اللَّهُ أَكْبَرُ** کہہ کر یہ دعا پڑھیں۔

اللَّهُمَّ إِنَّ هَذَا عَبْدُكَ وَابْنُ عَبْدِكَ وَابْنُ أُمَّتِكَ نَزَلَ بِكَ وَأَنْتَ خَيْرُ مَنْزُولٍ بِهِ ط اللَّهُمَّ إِنَّا لَا نَعْلَمُ مِنْهُ إِلَّا خَيْرًا وَأَنْتَ أَعْلَمُ بِهِ مِمَّا ط
اللَّهُمَّ إِنْ كَانَ مُحْسِنًا فَزِدْ فِي إِحْسَانِهِ وَإِنْ كَانَ مُسِيئًا مُذْنِبًا فَتَجَاوَزْ عَنْ سَيِّئَاتِهِ وَاعْفِرْ لَهُ ه اللَّهُمَّ اجْعَلْهُ عِنْدَكَ فِي أَعْلَىٰ عِلِّيِّينَ وَاخْلُفْ عَلَىٰ أَهْلِهِ فِي الْغَابِرِينَ وَارْحَمْهُ بِرَحْمَتِكَ يَا أَرْحَمَ الرَّاحِمِينَ ه وَاحْشُرْهُ مَعَ النَّبِيِّ وَالْأَيِّمَّةِ الطَّيِّبِينَ الطَّاهِرِينَ ط

اے اللہ! بیشک یہ (مرحوم) تیرا بندہ ہے۔ تیرے بندے کا بیٹا ہے۔ تیری کنیز کا بیٹا ہے۔ تیرا مہمان بنا ہے اور تو بہترین میزبان ہے۔ اے اللہ! ہم اس کے بارے میں سوائے نیکی کے کچھ نہیں جانتے اور تو اس کے بارے میں ہم سے بہتر جانتا ہے۔ اے اللہ! اگر یہ نیکو کار ہے تو اس کی نیکیوں میں اضافہ فرما اور اگر یہ گناہ گار ہے تو اس کے گناہوں

سے درگزر فرما اور اسے بخش دے۔ اے اللہ! تو اسے اپنے یہاں اعلیٰ علیین میں قرار دے اور اس کے باقی ماندہ اہل و عیال کی خبر گیری فرما۔ اور اپنی رحمت سے اس پر رحم فرما۔ اے سب سے زیادہ رحم کرنے والے اور (اے اللہ) اس کو حضرت محمد مصطفیٰ صَلَّی اللہُ عَلَیْہِ وَاٰلِہٖ وَسَلَّمَ اور پاک و طاہر آئمہ معصومین علیہم السلام کے ساتھ محشور فرما۔

آخر میں پانچویں تکبیر **اللَّهُ أَكْبَرُ** کہہ کر نماز تمام کر دیں اور مستحب ہے کہ ہاتھ اٹھا کر میت، اُس کے لواحقین اور تمام مومنین و مومنات کے لئے دعا مانگیں۔ اوپر جو چوتھی دعائی گئی ہے وہ بالغ مرد کے لئے تھی اگر میت بالغ عورت کی ہے تو مندرجہ ذیل دعا پڑھیں۔

اللَّهُمَّ إِنَّ هَذِهِ أُمَّتُكَ وَأَبْنَةُ عَبْدِكَ وَأَبْنَةُ أُمَّتِكَ نَزَلَتْ بِكَ وَأَنْتَ خَيْرُ مَنْزُولٍ مِّمَّ بِهٖ ط اللَّهُمَّ إِنَّا لَا نَعْلَمُ مِنْهَا إِلَّا خَيْرًا وَأَنْتَ أَعْلَمُ بِهَا مِمَّا ط اللَّهُمَّ إِنْ كَانَتْ مُحْسِنَةً فَرِدْفِي إِحْسَانِهَا وَإِنْ كَانَتْ مُسِيئَةً مُذْنِبَةً فَتَجَاوَزْ عَنْ سَيِّئَاتِهَا وَاعْفِرْ لَهَا ه اللَّهُمَّ اجْعَلْهَا عِنْدَكَ فِي أَعْلَىٰ عِلِّيِّينَ وَاخْلُفْ عَلَىٰ أَهْلِهَا فِي الْغَابِرِينَ وَارْحَمْهَا بِرَحْمَتِكَ يَا أَرْحَمَ الرَّاحِمِينَ ه وَاحْشُرْهَا مَعَ الْفَاطِمَةِ الزَّهْرَاءِ سَيِّدَةِ النِّسَاءِ الْعَالَمِينَ ط

اے اللہ! بیشک یہ (مرحومہ) تیری کنیز ہے۔ تیرے بندے کی بیٹی ہے۔ تیری کنیز کی بیٹی ہے۔ تیری مہمان بنی ہے اور تو بہترین میزبان ہے۔ اے اللہ! ہم اس کے بارے میں سوائے نیکی کے کچھ نہیں جانتے اور تو اس کے بارے میں ہم سے بہتر جانتا ہے۔ اے

اللہ! اگر یہ نیکو کار ہے تو اس کی نیکیوں میں اضافہ فرما اور اگر یہ گناہ گار ہے تو اس کے گناہوں سے درگزر فرما اور اسے بخش دے۔ اے اللہ! تو اسے اپنے یہاں اعلیٰ علیین میں قرار دے اور اس کے باقی ماندہ اہل و عیال کی خبر گیری فرما۔ اور اپنی رحمت سے اس پر رحم فرما۔ اے سب سے زیادہ رحم کرنے والے۔ اور (اے اللہ) اس کو حضرت فاطمہ الزہرا سلام اللہ علیہا جو تمام عالمین کی عورتوں کی سردار ہیں ان کے ساتھ محشور فرما۔

اگر میت نابالغ لڑکے کی ہے تو چوتھی دعا مندرجہ ذیل ہوگی۔

اللَّهُمَّ اجْعَلْهُ لِأَبَوَيْهِ وَلِنَا سَلْفًا وَفَرَطًا وَاجْرًا ط

اگر میت نابالغ لڑکی کی ہے تو چوتھی دعا مندرجہ ذیل ہوگی۔

اللَّهُمَّ اجْعَلْهَا لِأَبَوَيْهَا وَلِنَا سَلْفًا وَفَرَطًا وَاجْرًا ط

اے اللہ! اس بچے / بچی کو اس کے والدین اور ہمارے لئے ہر اول ذخیرہ اور مایہء اجر و ثواب قرار دے۔

روایات میں ہے کہ نماز جنازہ کے بعد یہ دعا پڑھی جائے۔

رَبَّنَا آتِنَا فِي الدُّنْيَا حَسَنَةً وَفِي الْآخِرَةِ حَسَنَةً وَقِنَا عَذَابَ النَّارِ۔

اے ہمارے رب! ہمیں دنیا میں نیکی عطا کر اور آخرت میں بھی نیکی عطا کر اور ہمیں جہنم کے عذاب سے بچا۔

مستحب ہے کہ جنازہ اٹھنے تک اٹھانے والوں کے علاوہ تمام لوگ اپنے اپنے مقام پر کھڑے رہیں خصوصاً پیش نماز صاحب۔

..... تدفین میت ❁

❁ جنازہ کے ساتھ چلنا اور اس کو کندھا دینا ثوابِ عظیم کا باعث ہے۔ مشایعتِ جنازہ میں میت کے لئے دعا و استغفار کرتے رہیں۔ آپس میں دنیاوی گفتگو نہ کریں۔

❁ نمازِ جنازہ کے بعد قبر زیادہ دور ہو تو میت کو کندھوں پر اٹھالیں اور اگر نزدیک ہو تو ہاتھوں پر ہی اٹھا کر آہستہ آہستہ قبر کی جانب چلیں۔ قبر تک پہنچنے سے پہلے میت کو تین منزلیں دی جاتی ہیں یعنی تھوڑی دیر کیلئے میت کو رکھ دیتے ہیں۔ چوتھی مرتبہ قبر کے پاس رکھتے ہیں۔

❁ مرد کی میت کو پاؤں کی طرف سے اور عورت کی میت کو مغربی پہلو کی طرف سے قبر میں اتاریں۔ جو لوگ قبر میں اتریں ان کے سر اور پاؤں ننگے، قمیض کے بٹن کھلے ہوئے اور با وضو ہوں۔

❁ میت قبر میں اتارنے سے پہلے اُس کے سر کے نیچے، درمیان میں اور پاؤں کی طرف کپڑا ڈال لیں تو بہتر ہے تاکہ پکڑ مضبوط ہو اور گرنے کا امکان نہ رہے۔

❁ عورت کو محرم قبر میں اتاریں اور اگر کوئی محرم نہ ہو تو پھر قریبی رشتہ دار۔

❁ میت کو مشرقی دیوار کے ساتھ لگا کر تھوڑا سا قبلہ رخ کر دیں۔ کفن کے بند کھول دیں۔ منہ سے کپڑا ہٹا دیں۔ منہ قبلہ کی طرف اس طرح موڑیں کہ داہنا

رخسار زمین پر لگ جائے۔

خاک شفاء یا سجدہ گاہ منہ کے سامنے قدرے فاصلے پر رکھ دیں۔

میت لحد میں اتارنے کے بعد تلقین پڑھی جائے۔ ایک آدمی تلقین پڑھے اور

دوسرا آدمی قبر میں میت کے کندھوں پر ہاتھ رکھے۔ جب پڑھنے والا میت کا

نام لے تو وہ آدمی جو قبر میں ہے وہ میت کے کندھوں کو تھوڑا سا ہلائے۔ میت

کے کندھوں پر ہاتھ ”کراس“ شکل میں رکھے جاتے ہیں تاکہ دایاں ہاتھ دائیں

کندھے پہ اور بائیں ہاتھ بائیں کندھے پر آئے۔

مستحب ہے کہ تلقین عربی میں بھی پڑھی جائے اور میت کی اپنی زبان میں

بھی۔ تلقین کے بعد سر ہانے کی جانب سے لحد کو بند کرنا شروع کریں۔

کنکریٹ یا پتھر کی سلوں کے ساتھ لحد بند کرنے کے بعد جہاں پر جوڑ ہوتے

ہیں وہاں گیلی مٹی لگائی جاتی ہے تاکہ ان سوراخوں سے خشک مٹی اندر نہ

گرے۔

میت کو قبر میں اتارنے والے قبر سے باہر نکلیں تو پانچ کی طرف سے باہر

آئیں۔

پھر اقرباء کے علاوہ سب لوگ جو وہاں موجود ہوں اپنے ہاتھوں کی پشت کے

ساتھ قبر کو مٹی دیں اور یہ کہیں: **إِنَّا لِلّٰهِ وَإِنَّا إِلَيْهِ رَاجِعُونَ هَذَا مَا وَعَدَنَا**

اللّٰهُ وَرَسُولُهُ وَصَدَقَ اللّٰهُ وَرَسُولُهُ اللّٰهُمَّ زِدْنَا إِيمَانًا وَتَسْلِيمًا ہا یقیناً ہم اللہ

کے ہیں اور اسی کی طرف لوٹیں گے۔ یہی وہ چیز ہے جس کا وعدہ ہم سے اللہ و رسولؐ نے کیا اور اللہ اور اسکے رسولؐ نے سچ فرمایا اے معبود! ہمارے ایمان و یقین میں اضافہ فرما۔

قبر تیار ہو جانے کے بعد اُس پر پانی ڈالیں۔ پانی ڈالنے والا قبلہ رخ ہو۔ سرہانے کی طرف سے پانی ڈالتے ہوئے پاؤں کی طرف آئے اور پھر سرہانے کی طرف۔

قبلہ رخ بیٹھ کر قبر پر ہاتھوں کی انگلیاں گاڑ کر سات مرتبہ **سورۃ انا انزلنا** کی تلاوت کریں۔ اس عمل سے اللہ تعالیٰ ایک فرشتہ پیدا کر دیتا ہے جو قیامت تک صاحب قبر کے لئے عبادت کرتا ہے۔

مستحب ہے کہ قبرستان میں ہی سب لوگ میت کے ورثا کو تعزیت پیش کریں جب سب لوگ چلے جائیں تو میت کا ولی یا اُسکی اجازت سے کوئی شخص با آواز بلند دوبارہ تلقین پڑھے۔

قبر کی لحد اس وسعت سے کھودی جائے کہ آدمی اُس میں آسانی سے بیٹھ سکے۔ قبر کی گہرائی اتنی ہو کہ میت کی بے حرمتی اور جانوروں کے نقصان پہنچانے کا اندیشہ نہ رہے۔

زیادہ اونچی قبر بنانا منع ہے۔ قبر چاروں طرف سے پختہ کر کے درمیان سے کچی رہنے دیں۔

..... ﴿ تلقین میت ﴾

یہ ایک مذہبی رسم ہے جس کے ذریعے مردے کو الوداع کہنے کے ساتھ ساتھ تعلیم و ہدایت بھی دی جاتی ہے۔ اس کا اصطلاحی نام ”تلقین“ ہے۔ ہمارا عقیدہ ہے کہ تدفین کے بعد اللہ تعالیٰ کے حکم سے مردے کو زندہ کیا جاتا ہے اور دو فرشتے مردے سے کچھ سوال کرتے ہیں۔ انہیں سوالوں کے جوابات اس تلقین کے ذریعے سے مردے کو بتائے جاتے ہیں تاکہ مردے کو پریشانی نہ ہو اور وہ فرشتوں کے سوالوں کے جواب آسانی کے ساتھ دے سکے۔ احتضار (جان کنی) کے علاوہ دو اور مقامات ہیں، جہاں میت کو تلقین کرنا مستحب ہے۔ ایک وہ وقت جب میت کو قبر میں لٹایا جاتا ہے۔ بہتر یہ ہے کہ دائیں ہاتھ سے اس کے داہنے شانے کو اور بائیں ہاتھ سے اس کے بائیں شانے کو پکڑ کر اسے ہلاتے ہوئے تلقین پڑھی جائے۔ تلقین پڑھنے کا دوسرا وقت وہ ہے، جب میت کو دفن کر چکیں۔ چنانچہ مستحب ہے کہ میت کا ولی یعنی سب سے قریبی رشتہ دار دوسرے لوگوں کے چلے جانے کے بعد قبر کے سرہانے بیٹھ کر بلند آواز سے تلقین پڑھے اور اگر وہ کسی کو اپنا نائب بنائے تو بھی مناسب ہے۔

..... مرد کے لئے ❁

اِسْمَعُ اِفْهَمُ اِسْمَعُ اِفْهَمُ اِسْمَعُ اِفْهَمُ **ياسلا بن فلاں** هَلْ اَنْتَ عَلَيَّ
 الْعَهْدِ الَّذِي فَا رَقْتَنَا عَلَيْهِ مِنْ شَهَادَةِ اَنْ لَا اِلَهَ اِلَّا اللهُ وَحْدَهُ لَا شَرِيكَ
 لَهُ وَ اَنَّ مُحَمَّدًا صَلَّى اللهُ عَلَيْهِ وَآلِهِ وَسَلَّمَ عَبْدُهُ وَرَسُولُهُ وَ سَيِّدُ
 النَّبِيِّينَ وَخَاتَمُ الْمُرْسَلِينَ وَ اَنَّ عَلِيًّا اَمِيْرُ الْمُؤْمِنِيْنَ وَ سَيِّدُ
 الْوَصِيَّيْنَ وَ اِمَامٌ ۙ افْتَرَضَ اللهُ طَاعَتَهُ عَلَيَّ الْعَلِيَّيْنَ وَ اَنَّ الْحَسَنَ وَ
 الْحُسَيْنَ وَ عَلِيَّ ابْنَ الْحُسَيْنِ وَ مُحَمَّدَ ابْنَ عَلِيٍّ وَ جَعْفَرَ ابْنَ مُحَمَّدٍ وَ مُوسَى ابْنَ
 جَعْفَرٍ وَ عَلِيَّ ابْنَ مُوسَى وَ مُحَمَّدَ ابْنَ عَلِيٍّ وَ عَلِيَّ ابْنَ مُحَمَّدٍ وَ الْحَسَنَ ابْنَ عَلِيٍّ
 وَ الْقَائِمَ الْحُجَّةَ الْمَهْدِيَّ صَلَوَاتُ اللهِ عَلَيْهِمْ اِئْمَّةُ الْمُؤْمِنِيْنَ وَ مُجْبِ اللهُ
 عَلَيَّ الْخَلْقِ اَجْمَعِيْنَ وَ اِئْمَّتِكَ اِئْمَّةُ هُدًى اَبْرَارٍ **يا فلاں بن فلاں** اِذَا اَتَاكَ
 الْمَلَكَانِ الْمُبَرَّرَانِ رَسُوْلَيْنِ مِنْ عِنْدِ اللهِ تَبَارَكَ وَ تَعَالَى وَ سَأَلَاكَ عَنْ
 رَبِّكَ وَ عَنْ نَبِيِّكَ وَ عَنْ دِيْنِكَ وَ عَنْ كِتَابِكَ وَ عَنْ قِبْلَتِكَ وَ عَنْ اِئْمَّتِكَ
 فَلَا تَخَفْ وَ لَا تَحْزَنْ وَ قُلْ فِيْ جَوَابِهِمَا اللهُ جَلَّ جَلَالُهُ رَبِّيُّ وَ مُحَمَّدٌ صَلَّى اللهُ
 عَلَيْهِ وَآلِهِ وَسَلَّمَ نَبِيٌّ وَ الْاِسْلَامُ دِيْنِيُّ وَ الْقُرْآنُ كِتَابِيُّ وَ الْكَعْبَةُ قِبْلَتِيُّ
 وَ اَمِيْرُ الْمُؤْمِنِيْنَ عَلِيُّ ابْنِ اَبِي طَالِبٍ اِمَامِيُّ وَ الْحَسَنُ بُنُّ عَلِيٍّ الْمُجْتَبَى

إِمَامِي وَ الْحُسَيْنُ بْنُ عَلِيٍّ ۖ الشَّهِيدُ بِكَرْبَلَاءِ إِمَامِي وَ عَلِيُّ زَيْنُ الْعَابِدِينَ
 إِمَامِي وَ مُحَمَّدُ بْنُ عَلِيٍّ بَاقِرُ عِلْمِ النَّبِيِّينَ إِمَامِي وَ جَعْفَرُ ۖ الصَّادِقُ إِمَامِي
 وَ مُوسَى الْكَاطِمُ إِمَامِي وَ عَلِيُّ ۖ الرِّضَا إِمَامِي وَ مُحَمَّدُ ۖ الْجَوَادُ إِمَامِي وَ عَلِيُّ
 ۖ الْهَادِي إِمَامِي وَ الْحَسَنُ الْعَسْكَرِيُّ إِمَامِي وَ الْحُجَّةُ الْمُنْتَظَرُ إِمَامِي
 هُوَ لَاءِ صَلَوَاتُ اللَّهِ عَلَيْهِمْ أَجْمَعِينَ أُمَّتِي وَ سَادَتِي وَ قَادَتِي وَ شُفَعَائِي بِهِمْ
 اتَّوَلَى ۖ وَ مِنْ أَعْدَائِهِمْ اتَّبَرَاءٌ فِي الدُّنْيَا وَ الْآخِرَةِ ثُمَّ اعْلَمْ **يا فلاس بن**

فلا أَنَّ اللَّهَ تَبَارَكَ وَ تَعَالَى نِعَمَ الرَّبِّ وَ أَنَّ مُحَمَّدًا صَلَّى اللَّهُ عَلَيْهِ
 وَآلِهِ وَ سَلَّمَ نِعَمَ الرَّسُولِ وَ أَنَّ أَمِيرَ الْمُؤْمِنِينَ عَلِيَّ ابْنَ أَبِي طَالِبٍ وَ
 أَوْلَادَهُ الْأَئِمَّةَ الْأَحَدَ عَشَرَ نِعَمَ الْأَئِمَّةِ وَ أَنَّ مَا جَاءَ بِهِ مُحَمَّدٌ صَلَّى اللَّهُ
 عَلَيْهِ وَآلِهِ وَ سَلَّمَ حَقٌّ وَ أَنَّ الْبُوتَ حَقٌّ وَ سُؤَالَ مَنْكَرٍ وَ نَكِيرٍ فِي الْقَبْرِ
 حَقٌّ وَ الْبَعْثَ حَقٌّ وَ النُّشُورَ حَقٌّ وَ الصِّرَاطَ حَقٌّ وَ الْبِيزَانَ حَقٌّ وَ تَطَائُرَ
 الْكُتُبِ حَقٌّ وَ الْجَنَّةَ حَقٌّ وَ النَّارَ حَقٌّ وَ أَنَّ السَّاعَةَ آتِيَةٌ لَا رَيْبَ فِيهَا وَ
 أَنَّ اللَّهَ يَبْعَثُ مَنْ فِي الْقُبُورِ أَفْهَيْتَ **يا فلاس بن فلا** ثَبَّتَكَ اللَّهُ بِالْقَوْلِ
 الثَّابِتِ هَدَاكَ اللَّهُ إِلَى صِرَاطٍ مُسْتَقِيمٍ عَرَّفَ اللَّهُ بَيْنَكَ وَ بَيْنَ أَوْلِيَائِكَ
 فِي مُسْتَقَرٍّ مِّنْ رَّحْمَتِهِ ۝ اللَّهُمَّ جَافِ الْأَرْضَ عَنْ جَنْبِيهِ وَ اصْعَدْ
 بِرُوحِهِ إِلَيْكَ وَ لِقِهِ مِنْكَ بُرْهَانًا ۝ اللَّهُمَّ عَفْوِكَ عَفْوِكَ ۝

..... عورت کے لئے ❁

اِسْمِعْنِي اِفْهَمْنِي اِسْمِعْنِي اِفْهَمْنِي اِسْمِعْنِي اِفْهَمْنِي **يا فلانة بنت فلان** هَلْ اَنْتِ عَلَيَّ
 الْعَهْدِ الَّذِي فَاْرَقْتِنَا عَلَيْهِ مِنْ شَهَادَةِ اَنْ لَا اِلَهَ اِلَّا اللهُ وَحْدَهُ لَا شَرِيكَ
 لَهُ وَ اَنَّ مُحَمَّدًا صَلَّى اللهُ عَلَيْهِ وَآلِهِ وَسَلَّمَ عَبْدُهُ وَرَسُولُهُ وَ سَيِّدُ
 النَّبِيِّينَ وَخَاتَمُ الْمُرْسَلِينَ وَ اَنَّ عَلِيًّا اَمِيْرُ الْمُؤْمِنِيْنَ وَ سَيِّدُ الْوَصِيّينَ
 وَ اِمَامٌ ۙ افْتَرَضَ اللهُ طَاعَتَهُ عَلَيَّ الْعَلِيّينَ وَ اَنَّ الْحَسَنَ وَ الْحُسَيْنَ وَ عَلِيَّ
 ابْنَ الْحُسَيْنِ وَ مُحَمَّدَ ابْنَ عَلِيٍّ وَ جَعْفَرَ ابْنَ مُحَمَّدٍ وَ مُوسَى ابْنَ جَعْفَرٍ وَ عَلِيَّ
 ابْنَ مُوسَى وَ مُحَمَّدَ ابْنَ عَلِيٍّ وَ عَلِيَّ ابْنَ مُحَمَّدٍ وَ الْحَسَنَ ابْنَ عَلِيٍّ وَ الْقَائِمَ
 الْحُجَّةَ الْمَهْدِيَّ صَلَوَاتُ اللهِ عَلَيْهِمْ اُمَّةَ الْمُؤْمِنِيْنَ وَ مَجْبُجُ اللهُ عَلَيَّ الْخَلْقِ
 اَجْمَعِيْنَ وَ اُمَّتِكَ اُمَّةٌ هُدَى اَبْرَارٌ **يا فلانة بنت فلان** اِذَا اَتَاكَ الْمَلَكُ
 الْمَقْرَّبَانِ رَسُوْلَيْنِ مِنْ عِنْدِ اللهِ تَبَارَكَ وَ تَعَالَى وَ سَأَلَكَ عَنْ رَبِّكَ وَ
 عَنْ نَبِيِّكَ وَ عَنْ دِيْنِكَ وَ عَنْ كِتَابِكَ وَ عَنْ قِبْلَتِكَ وَ عَنْ اُمَّتِكَ فَلَا
 تَخَافِي وَ لَا تَحْزَنِي وَ قُوْلِي فِي جَوَابِهِمَا اللهُ جَلَّ جَلَالُهُ رَبِّي وَ مُحَمَّدٌ صَلَّى اللهُ
 عَلَيْهِ وَآلِهِ وَسَلَّمَ نَبِيٌّ وَ الْاِسْلَامُ دِيْنِي وَ الْقُرْآنُ كِتَابِي وَ الْكَعْبَةُ قِبْلَتِي
 وَ اَمِيْرُ الْمُؤْمِنِيْنَ عَلِيُّ ابْنُ اَبِي طَالِبٍ اِمَامِي وَ الْحَسَنُ بُنُّ عَلِيٍّ ۙ الْمُجْتَبَى

إِمَامِي وَ الْحُسَيْنُ بْنُ عَلِيٍّ ۖ الشَّهِيدُ بِكَرْبَلَاءِ إِمَامِي وَ عَلِيُّ زَيْنُ الْعَابِدِينَ
 إِمَامِي وَ مُحَمَّدُ بْنُ عَلِيٍّ بَاقِرُ عِلْمِ النَّبِيِّينَ إِمَامِي وَ جَعْفَرُ ۖ الصَّادِقُ إِمَامِي
 وَ مُوسَى الْكَاطِمُ إِمَامِي وَ عَلِيُّ ۖ الرِّضَا إِمَامِي وَ مُحَمَّدُ ۖ الْجَوَادُ إِمَامِي وَ عَلِيُّ
 ۖ الْهَادِي إِمَامِي وَ الْحَسَنُ الْعَسْكَرِيُّ إِمَامِي وَ الْحُجَّةُ الْمُنْتَظَرُ إِمَامِي
 هُوَ لَاءِ صَلَوَاتُ اللَّهِ عَلَيْهِمْ أَجْمَعِينَ أُمَّتِي وَ سَادَتِي وَ قَادَتِي وَ شُفَعَائِي بِهِمْ
 اتَّوَلَىٰ وَ مِنْ أَعْدَائِهِمْ اتَّبَرَاءُ فِي الدُّنْيَا وَ الْآخِرَةِ ثُمَّ اِعْلِيٰ **يا فلانة بنت**
فلاں اِنَّ اللّٰهَ تَبَارَكَ وَ تَعَالٰى نِعَمَ الرَّبِّ وَ اَنَّ مُحَمَّدًا صَلَّى اللّٰهُ عَلَيْهِ وَ اٰلِهِ
 وَ سَلَّمَ نِعَمَ الرَّسُوْلُ وَ اَنَّ اَمِيْرَ الْمُؤْمِنِيْنَ عَلِيَّ ابْنَ اَبِي طَالِبٍ وَ اَوْلَادَهُ
 الْاِئِمَّةَ الْاَحَدَ عَشَرَ نِعَمَ الْاِئِمَّةِ وَ اَنَّ مَا جَاءَ بِهِ مُحَمَّدٌ صَلَّى اللّٰهُ عَلَيْهِ وَ اٰلِهِ
 وَ سَلَّمَ حَقٌّ وَ اَنَّ الْمَوْتَ حَقٌّ وَ سُؤَالَ مُنْكَرٍ وَ نَكِيْرٍ فِي الْقَبْرِ حَقٌّ وَ
 الْبَعْثَ حَقٌّ وَ النُّشُوْرَ حَقٌّ وَ الصِّرَاطَ حَقٌّ وَ الْبِيْزَانَ حَقٌّ وَ تَطَاوُرَ
 الْكُتُبِ حَقٌّ وَ الْجَنَّةَ حَقٌّ وَ النَّارَ حَقٌّ وَ اَنَّ السَّاعَةَ اْتِيَتْ لَا رَيْبَ فِيْهَا وَ
 اَنَّ اللّٰهَ يَبْعَثُ مَنْ فِي الْقُبُوْرِ اَفْهَمْتِ **يا فلانة بنت فلاں** ثَبَّتِكَ اللّٰهُ بِالْقَوْلِ
 الثَّابِتِ هَدَاكَ اللّٰهُ اِلَى صِرَاطٍ مُّسْتَقِيْمٍ عَرَفَ اللّٰهُ بَيْنَكَ وَ بَيْنَ اَوْلِيَآئِكَ
 فِي مُسْتَقَرٍّ مِّنْ رَّحْمَتِهِ ۝ اَللّٰهُمَّ جَافِ الْاَرْضَ عَنْ جَنْبِهَا وَ اصْعَدْ
 بِرُوحِهَا اِلَيْكَ وَ لِقِهِ مِنْكَ بُرْهَانًا ۝ اَللّٰهُمَّ عَفْوِكَ عَفْوِكَ ۝

ترجمہ: سن اور سمجھ اے میت کا نام بن / بنت اُس کے باپ کا نام

کیا تو نے اس عہد پر ہم سے مفارقت کی ہے جو اس امر کی شہادت ہے کہ اللہ کے سوا کوئی عبادت کے لائق نہیں جو ایک لاشریک ہے اور یہ کہ محمد اُس (رب) کے (خاص) بندے اور رسول ہیں اور تمام رسولوں کے سردار اور تمام ہی نبیوں کے آخری فرد ہیں اور یہ کہ علی مومنین کے بادشاہ اور تمام نامزد جانشینوں کے سردار اور ایسے امام ہیں جن کی اطاعت اللہ نے عالمین پر فرض کی ہے اور یہ کہ حسن و حسین و علی ابن حسین و محمد ابن علی و جعفر ابن محمد و موسیٰ ابن جعفر و علی ابن موسیٰ و محمد ابن علی و علی ابن محمد و حسن ابن علی اور حجت القائم محمد ابن حسن المہدی۔ اللہ کی رحمتیں نازل ہوں ان پر اور سلامتی ہو۔ یہ سب مومنین کے امام، اللہ کی حجتیں اور نمائندے ہیں تمام مخلوقات کے لئے۔ تیرے امام ہیں جو کہ ہدایت کرنے والے نیک ترین راہنما ہیں۔

اے میت کا نام بن / بنت اُس کے باپ کا نام جب دو فرشتے (منکر و نکیر) خدائے بزرگ و برتر کی طرف سے بھیجے ہوئے تیرے پاس آئیں اور تجھ سے سوال کریں۔ تیرے رب و تیرے نبی و تیرے دین و تیری کتاب و تیرے قبلہ اور تیرے آئمہ کے متعلق تو خود فرزند نہ ہونا اور نہ غمگین ہونا بلکہ ان کے جواب میں کہنا کہ اللہ تعالیٰ بڑی شان والا میرا رب ہے اور محمد صلی اللہ علیہ وآلہ وسلم میرے نبی ہیں اور اسلام میرا دین ہے اور قرآن میری کتاب ہے اور کعبہ میرا قبلہ ہے اور مومنوں

کے بادشاہ علیؑ ابن ابی طالب میرے امام ہیں اور حسنؑ ابن علیؑ المجتبیٰ میرے امام ہیں اور حسینؑ ابن علیؑ شہید کربلا میرے امام ہیں اور علیؑ ابن حسینؑ زین العابدین میرے امام ہیں اور محمدؑ ابن علیؑ الباقر میرے امام ہیں اور جعفرؑ ابن محمدؑ الصادق میرے امام ہیں اور موسیٰؑ ابن جعفرؑ اکاظم میرے امام ہیں اور علیؑ ابن موسیٰؑ الرضا میرے امام ہیں اور محمدؑ ابن علیؑ تقی میرے امام ہیں اور علیؑ ابن محمدؑ النقی میرے امام ہیں اور حسنؑ ابن علیؑ العسکری میرے امام ہیں اور محمدؑ ابن الحسنؑ المحجت، المنتظر میرے امام ہیں۔ ان سب پر اللہ تعالیٰ کی رحمت کاملہ نازل ہو۔ (یہ سب کے سب) میرے امام، میرے سردار، میرے آقا اور میرے شفاعت کرنے والے ہیں۔ اُن سے مجھے محبت ہے اور میں اُن کے دشمنوں سے نفرت کرتا ہوں۔ دنیا میں بھی اور آخرت میں بھی۔

پھر تو جان لے اے میت کا نام بن / بنت اُس کے باپ کا نام بے شک اللہ تعالیٰ بزرگ و برتر بہترین رب ہے اور محمد اُن پر اور اُن کی آل پر رحمت کاملہ ہو اور سلامتی ہو، بہترین رسول ہیں اور یہ کہ مومنین کے بادشاہ علی ابن ابی طالبؑ اور اُن کی اولاد میں سے گیارہ امام سب کے سب بہترین راہبر و پیشوا ہیں اور یہ کہ محمد صلی اللہ علیہ وآلہ وسلم جو کچھ لائے ہیں برحق ہیں اور یہ کہ موت حق ہے اور منکر نکیر کا سوال کرنا حق ہے اور دوبارہ زندہ ہونا و حشر نشر، صراط و میزان سب حق ہیں۔ اعمال ناموں کا پیش کیا جانا حق ہے۔ جنت اور جہنم حق ہے اور یہ کہ قیامت ضرور

آنے والی ہے اس میں کوئی شک نہیں اور یہ کہ اللہ تعالیٰ اُن تمام مردوں کو جو قبروں کے اندر ہیں دوبارہ زندہ کر کے اُٹھائے گا۔

کیا تو نے سمجھ لیا، اے فلاں بن فلاں!

میت کا نام اور (بن / بنت) اُس کے باپ کا نام

(حدیث میں ہے کہ اس کے جواب میں میت کہتی ہے کہ ہاں میں نے سمجھ لیا) پھر کہیں:

اللہ تجھے برحق عقائد پر ثابت قدم رکھے اور تجھے صراطِ معصومینؑ کی ہدایت کرے اور خدا تجھے اور تیرے محبوب اولیاء کے درمیان اپنی رحمت سے شناسا کرے اور بخشے۔ اے اللہ! اس کے پہلوؤں سے زمین کو دوڑ کر دے اور اس کی روح کو اپنی طرف بلند کر اور اپنی طرف سے بُرہان عطا کر۔ اے اللہ اسے معاف کر دے۔ امین

اے اللہ! تجھے محمدؐ و آلِ محمدؐ کا واسطہ اپنی عزت و جلال کے صدقے اس مومن کی قبر کو جنت کے باغوں میں سے ایک باغیچہ بنا دے اور اسے جہنم کی وادیوں میں سے کوئی وادی نہ بنا نا۔ امین یا رب العالمین

..... مرنے کے بعد ❁

کہتے ہیں مرنے کے بعد انسان کے نامہ اعمال کی کتاب بند ہو جاتی ہے۔ کیونکہ اب نہ ہی وہ نیکی کرنے کے قابل رہتا ہے اور نہ ہی کوئی گناہ اب اُس سے سرزد ہو سکتا ہے۔ ہاں مگر بالواسطہ نیکیوں کا اجر اُسے ملتا رہتا ہے۔ وہ نیک اعمال جن کا آغاز اُس نے اپنی زندگی میں کیا تھا اور وہ اس کے بعد بھی جاری رہے ان کی جزاء اُس کو برابر ملتی رہے گی یا وہ ثواب جو اُس کے عزیز رشتہ دار اُسے ایصال کرتے رہیں گے۔ اسی طرح اگر اُس مرنے والے نے اپنی زندگی میں کسی بُرے عمل کی بنیاد رکھی تھی جو اُس کے مرنے کے بعد بھی جاری رہا تو وہ بھی اُس کیلئے دردناک عذاب کا موجب بنا رہے گا۔ حضور پاک صلی اللہ علیہ وآلہ وسلم کی ایک حدیث کا مفہوم ہے کہ مرنے کے بعد انسان کا عمل موقوف ہو جاتا ہے مگر تین چیزوں کا ثواب جاری رہتا ہے۔

- ۱۔ صدقہ جاریہ مثلاً رفاہ عامہ کے وہ کام جو اُس نے عوام کے لئے جاری کیے۔
- ۲۔ علم جو اُس نے پھیلا یا اور لوگ اُس سے مستفید ہوتے رہے۔
- ۳۔ نیک اولاد جس کی اُس نے اچھی تربیت کی اور وہ اُس شخص کے مرنے کے بعد نیک عمل بجالاتی رہی۔

یہ وہ عوامل ہیں جن کا سبب مرنے والا خود ہوتا ہے لیکن کچھ ایسے عوامل بھی ہو سکتے ہیں جن کا سبب مرنے والا خود نہیں بلکہ اُس کے دوست احباب اور عزیز رشتہ دار

ہوتے ہیں جو نیکی کے کام سرانجام دیتے ہیں اور اُس کا ثواب اُسے ایصال کرتے رہتے ہیں۔

حضرت ابوذر غفاریؓ کے جو اس سال بیٹے کا انتقال ہو گیا۔ اُسے دفن کرنے کے بعد حضرت ابوذر غفاریؓ اُس کی قبر پر کھڑے ہو کر کچھ یوں مخاطب ہوئے۔ بیٹا تیرے بعد یہ دنیا میرے لئے تاریک ہو گئی ہے مجھے اب اس دنیا سے کوئی رغبت نہیں لیکن دو وجوہات ہیں جن کی وجہ سے میں ابھی زندہ رہنا چاہتا ہوں۔ ایک تو یہ کہ تو اس دنیا سے جا چکا۔ تیرا نامہ اعمال اب بند ہو چکا ہے۔ نیک کاموں کیلئے اب تو دوسروں کا محتاج ہے اور تجھے ایک کٹھن اور دشوار گزار سفر بھی درپیش ہے۔ میں چاہتا ہوں کہ اس دنیا سے تجھے کچھ نہ کچھ بھیجتا ہوں تاکہ آخرت کے سفر کی منزلیں تجھ پر آسان ہو جائیں اور دوسرا یہ کہ تیرے بعد مجھے بھی اس سفر پر روانہ ہونا ہے۔ سفر طویل ہے اور زادراہ بہت کم۔ میں چاہتا ہوں اپنے لئے کچھ مزید توشہ آخرت جمع کر لوں۔ کسی کے اس دنیا سے چلے جانے کے بعد اُس کے عزیز رشتہ دار اور رثاء کی ذمہ داری کیا بنتی ہے؟

سب سے پہلے تو اُس مرحوم کے واجبات کی ادائیگی کا اہتمام کیا جائے۔

اُس نے اگر کسی کا قرض دینا تھا تو وہ ادا کیا جائے۔

اگر اُس پر حج واجب تھا اور زندگی میں کسی وجہ سے وہ اس کی ادائیگی نہیں کر سکا

تو کوئی ایک آدمی مقرر کیا جائے جو اُس کی طرف سے حج ادا کرے۔

اگر اُس کے ذمہ قضا نمازیں ہیں تو اُن کی ادائیگی کا اہتمام کیا جائے۔ اُس کی طرف سے قضا روزے رکھے جائیں۔ اگر بغیر اُجرت کے کوئی آدمی میسر نہ ہو تو اُجرت پر کسی آدمی سے ان کی ادائیگی کروائی جائے۔

اگر مرنے والے نے پسماندگان میں چھوٹے یتیم بچے چھوڑے ہیں تو اُن کی تربیت و پرورش اور اُن کے ساتھ شفقت بھی مرنے والے کے ساتھ ہمدردی اور عظیم ثواب کا باعث ہے۔

مرنے والے کے ترکہ میں سے اُس کے ایصالِ ثواب کے لئے رفاع عامہ کے کام کئے جائیں اُس کے لئے ذکر و نعت اور مجالس و محافل منعقد کی جائیں۔

مرحوم کی طرف سے بھوکوں کو کھانا کھلایا جائے، بے لباس لوگوں کو لباس مہیا کیا جائے۔ مفلوک الحال لوگوں کی مالی امداد کی جائے۔ خدمتِ خلق ایک عظیم عبادت اور مرحومین کے درجات کی بلندی کا موجب ہے۔

ختم قرآن پاک اور تلاوت کر کے ثواب اُس مرحوم کو ایصال کیا جائے۔

زمانہ قدیم سے بزرگوں کا ایک معمول چلا آ رہا ہے کہ جب بھی کھانا کھانے بیٹھتے ہیں تو چند سورتوں کی تلاوت کر کے اُس کا ثواب اپنے مرحومین کو بخش دیتے ہیں۔ ایصالِ ثواب بھی اور کھانے میں برکت بھی۔

ایصالِ ثواب کا ایک آسان سا عمل آپ کی خدمت پیش کر رہا ہوں کہ جس کے لئے آپ کو بالکل بھی زحمت نہیں کرنی پڑے گی۔ جب بھی آپ کو اپنے

کسی مرحوم عزیز کا خیال آئے۔ باتوں میں اُس کا ذکر ہو یا اُس سے متعلق کسی ایسی چیز کو دیکھیں جس سے آپ اُس کی طرف متوجہ ہو جائیں تو اُس عزیز کا تصور کرتے ہوئے ایصالِ ثواب کی نیت سے ایک مرتبہ درود شریف پڑھ دیں۔ ایصالِ ثواب بھی ہو جائے گا اور درود شریف کی بے بہا برکتیں بھی آپ کو حاصل ہوں گی۔

ایک اور بات یاد رکھیں کہ یہ ممکن نہیں کہ کوئی انسان مرنے سے بچ جائے گا۔ ہر ایک نے مرنا تو ہے ہی۔ تو کیا یہ بہتر نہیں کہ درج بالا نیک کام وہ اپنی زندگی میں خود کر کے جائے اور اپنے لئے توشہِ آخرت جمع کر لے کیونکہ اپنے ہاتھوں سے نیک کام کرنے کا اجر و ثواب اس سے کہیں زیادہ ہو گا جو دوسرے اُس کے لئے سرانجام دیں گے۔ اگر وہ وصیت کر کے بھی چلا جائے کہ میرے بعد یہ یہ کام میرے لئے سرانجام دینا تو بہت ممکن ہے کہ شیطان اُس کے وارثوں کے دلوں میں وسوسہ ڈال دے اور وہ اُس کی وصیت پر عمل کرنے سے باز رہیں۔

.....﴿شہادت﴾.....

کفنی کے اوپر سب سے پہلے مرنے والے کا نام اور اُس کے باپ کا نام لکھیں اور اُس کے بعد یہ شہادت لکھیں۔

بِسْمِ اللّٰهِ الرَّحْمٰنِ الرَّحِیْمِ ط

فلاں بن فلاں یا فلانت بنت فلاں

يَشْهَدُ أَنْ لَا إِلَهَ إِلَّا اللَّهُ وَحْدَهُ لَا شَرِيكَ لَهُ وَأَنَّ مُحَمَّدًا عَبْدُهُ وَرَسُولُهُ
وَأَنَّ عَلِيًّا وَالحَسَنَ وَالحُسَيْنَ وَعَلِيًّا وَ مُحَمَّدًا وَجَعْفَرًا وَمُوسَى وَعَلِيًّا
وَمُحَمَّدًا وَعَلِيًّا وَالحَسَنَ وَالحُسَيْنَ وَالحُجَّةَ الْقَائِمَ عَلَيْهِمُ السَّلَامُ أَوْلِيَاءُ اللَّهِ
وَأَوْصِيَاءُ رَسُولِ اللَّهِ وَأُمَّتِي وَسَادَتِي وَأَنَّ السَّعْتِ وَالشَّوَابَ وَالْعِقَابَ
حَقٌّ ه

ترجمہ: فلاں، فلاں کا بیٹا گواہی دیتا ہے کہ اللہ کے سوا کوئی عبادت کے لائق نہیں وہ

یکتا ہے۔ کوئی اس کا شریک نہیں اور حضرت محمد ﷺ اللہ کے بندے اور رسول ہیں۔ اور علیؑ اور حسنؑ اور حسینؑ اور علیؑ اور محمدؑ اور جعفرؑ اور موسیٰؑ اور علیؑ اور محمدؑ اور علیؑ اور حسنؑ اور حجت القائمؑ علیہم السلام اللہ کے اولیاء ہیں اور رسول اللہ کے وصی ہیں اور مردوں کا زندہ کیا جاتا اور جزاء و سزا حق ہے۔

اللَّهُمَّ صَلِّ عَلَى مُحَمَّدٍ وَآلِ مُحَمَّدٍ ه

..... دعائے حفظ ایمان ❁

امام جعفر صادق علیہ السلام سے منقول ہے: ہر نماز کے بعد اس دعا کو پڑھو تو شہ
آخرت اور باعث قبولیت دعا ہے باعث رحمت و نجات ہے۔ اس کے پڑھنے سے
ایمان کامل ہوتا ہے اور تادم مرگ زائل نہیں ہوتا۔ جان کنی کے لمحات میں مرنے
والے کو اس دعا کی تلقین کریں۔

بِسْمِ اللّٰهِ الرَّحْمٰنِ الرَّحِیْمِ ط

رَضِیْتُ بِاللّٰهِ رَبًّا وَبِمُحَمَّدٍ نَبِيًّا وَبِالْاِسْلَامِ دِيْنًا وَبِالْقُرْآنِ كِتَابًا وَ
بِالْكَعْبَةِ قِبْلَةً وَبِعَلِيٍّ وَّلِيًّا وَاَمَامًا وَبِالْحَسَنِ وَالْحُسَيْنِ وَعَلِيِّ ابْنِ الْحُسَيْنِ
وَمُحَمَّدِ ابْنِ عَلِيٍّ وَجَعْفَرِ ابْنِ مُحَمَّدٍ وَمُوسَى ابْنِ جَعْفَرٍ وَعَلِيِّ ابْنِ مُوسَى
وَمُحَمَّدِ ابْنِ عَلِيٍّ وَعَلِيِّ ابْنِ مُحَمَّدٍ وَالْحَسَنِ ابْنِ عَلِيٍّ وَالْحُجَّةَ ابْنَ الْحَسَنِ
عَلَيْهِمُ السَّلَامُ اِمَّةً وَسَادَةً وَقَادَةً بِهِمْ اَتَوَلَّى وَمِنْ اَعْدَائِهِمْ اَتَبَرَّ
اَللّٰهُمَّ اِنِّي رَضِیْتُ بِهِمْ اِمَّةً فَاَرْضِنِي لَهُمْ اِنَّكَ عَلٰی كُلِّ شَيْءٍ قَدِيْرٌ ط
اَللّٰهُمَّ صَلِّ عَلٰی مُحَمَّدٍ وَاٰلِ مُحَمَّدٍ ط

ترجمہ: میں راضی ہوں اس پر کہ اللہ میرا رب ہے اور محمد مصطفیٰ صلی اللہ علیہ وسلم میرے نبی
ہیں اور اسلام میرا دین ہے اور قرآن میری (راہنما) کتاب ہے اور کعبہ میرا قبلہ ہے
اور علیؑ میرے ولی اور امام ہیں۔ اور امام حسنؑ اور امام حسینؑ اور علیؑ ابن الحسینؑ اور

محمدؑ ابن علیؑ اور جعفرؑ ابن محمدؑ اور موسیٰؑ ابن جعفرؑ اور علیؑ ابن موسیٰؑ اور محمدؑ ابن علیؑ اور علیؑ ابن محمدؑ اور حسنؑ ابن علیؑ اور حجتؑ ابن الحسنؑ (القائم، المنتظر، المہدی)۔ اللہ تعالیٰ کی ان سب پر رحمت ہو میرے امام ہیں اور میرے سردار ہیں اور میرے رہنما ہیں۔ میں ان سے محبت رکھتا ہوں اور ان کے دشمنوں سے بیزار ہوں۔ اے اللہ! میں ان کی امامت پر راضی ہوں پس تو بھی ان کو مجھ سے راضی و خوشنود فرما۔ بے شک تو ہر چیز پر قدرت رکھتا ہے۔ یا اللہ! محمد ﷺ اور ان کی آل پر رحمت نازل فرما۔

..... کلمات فرج Presented by: <http://jafrilibrary.com/>

لَا إِلَهَ إِلَّا اللَّهُ الْحَلِيمُ الْكَرِيمُ ط لَا إِلَهَ إِلَّا اللَّهُ الْعَلِيُّ الْعَظِيمُ ط سُبْحَانَ اللَّهِ
رَبِّ السَّمَوَاتِ السَّبْعِ وَرَبِّ الْأَرْضِينَ السَّبْعِ وَمَا فِيهِنَّ وَمَا بَيْنَهُنَّ وَمَا
فَوْقَهُنَّ وَمَا تَحْتَهُنَّ وَهُوَ رَبُّ الْعَرْشِ الْعَظِيمِ ط وَالْحَمْدُ لِلَّهِ رَبِّ الْعَالَمِينَ ه

اللہ حلیم و کریم کے سوا کوئی عبادت کے لائق نہیں اللہ بزرگ و برتر کے سوا کوئی عبادت کے لائق نہیں پاک ہے اللہ جو رب ہے ساتوں آسمانوں کا اور ساتوں زمینوں کا اور جو کچھ ان کے بیچ اور ان کے درمیان اور ان کے اوپر اور ان کے نیچے ہے اور وہ عرش عظیم کا مالک ہے اور تمام تعریفیں اسی اللہ کے لئے ہیں جو تمام جہانوں کا پالنے

والا ہے

..... ﴿ نماز وحشت قبر ﴾

یہ دو رکعت نماز ہے جو میت کے دفن کے دن ہی پڑھی جاتی ہے۔ دفن کے بعد نماز عشاء کے بعد سے نماز فجر تک پڑھی جاسکتی ہے۔ جس مرحوم کے لئے پڑھی جائے اس کا نام ذہن میں ہونا چاہیے۔ پہلی رکعت میں سورۃ الحمد کے بعد آیت الکرسی اور دوسری رکعت میں الحمد کے بعد دس مرتبہ سورۃ انا انزلنہ پڑھیں۔ نماز پڑھنے کے بعد اس کا ثواب مرحوم کا نام لے کر ہدیہ کر دیں۔ اگر آیت الکرسی زبانی یاد نہ ہو تو کتاب سامنے رکھ کر بھی پڑھ سکتے ہیں۔

..... ﴿ آیت الکرسی ﴾

اللَّهُ لَا إِلَهَ إِلَّا هُوَ ۚ الْحَيُّ الْقَيُّومُ ۚ لَا تَأْخُذُهُ سِنَّةٌ وَلَا نَوْمٌ ۚ لَهُ مَا فِي السَّمٰوٰتِ وَمَا فِي الْأَرْضِ ۚ مَنْ ذَا الَّذِي يَشْفَعُ عِنْدَهُ إِلَّا بِإِذْنِهِ ۚ يَعْلَمُ مَا بَيْنَ أَيْدِيهِمْ وَمَا خَلْفَهُمْ ۚ وَلَا يُحِيطُونَ بِشَيْءٍ مِّنْ عِنْدِهِ إِلَّا بِمَا شَاءَ ۚ وَسِعَ كُرْسِيُّهُ السَّمٰوٰتِ وَالْأَرْضَ ۚ وَلَا يَئُودُهُ حِفْظُهُمَا ۚ وَهُوَ الْعَلِيُّ الْعَظِيمُ ۝ لَا إِكْرَاهَ فِي الدِّينِ ۚ قَدْ تَبَيَّنَ الرُّشْدُ مِنَ الْغَيِّ ۚ فَمَنْ يَكْفُرْ بِالطَّاغُوتِ وَيُؤْمِنْ بِاللَّهِ فَقَدِ اسْتَمْسَكَ بِالْعُرْوَةِ الْوُثْقَىٰ لَا انْفِصَامَ لَهَا ۗ وَاللَّهُ سَمِيعٌ عَلِيمٌ ۝ اللَّهُ وَلِيُّ الَّذِينَ آمَنُوا ۖ يُخْرِجُهُم مِّنَ الظُّلُمٰتِ إِلَى النُّورِ ۗ وَالَّذِينَ كَفَرُوا أَوْلِيَهُمُ الطَّاغُوتُ ۖ يُخْرِجُونَهُم مِّنَ النُّورِ إِلَى الظُّلُمٰتِ ۗ أُولَٰئِكَ أَصْحَابُ النَّارِ ۗ هُمْ فِيهَا خٰلِدُونَ ۝

..... ﴿سورة بقره کی آخری تین آیات﴾

بِسْمِ اللّٰهِ الرَّحْمٰنِ الرَّحِیْمِ ط

لِلّٰهِ مَا فِی السَّمٰوٰتِ وَمَا فِی الْاَرْضِ ط وَاِنْ تُبْدُوْا مَا فِیْ اَنْفُسِكُمْ اَوْ تُخْفُوْهُ
یُحَاسِبْكُمْ بِهٖ اللّٰهُ ط فِیَغْفِرْ لِمَنْ یَّشَآءُ وَیُعَذِّبْ مَنْ یَّشَآءُ ط وَاللّٰهُ عَلٰی كُلِّ
شَیْءٍ قَدِیْرٌ ﴿۲۸۳﴾ اَمِنَ الرَّسُوْلُ بِمَا اَنْزَلَ اِلَیْهِ مِنْ رَّبِّهِ وَالْمُوْمِنُوْنَ ط كُلُّ اَمِنَ
بِاللّٰهِ وَمَلَیْکَتِهِ وَکُتُبِهِ وَرُسُلِهِ قَفَّ لَا نُفَرِّقُ بَیْنَ اَحَدٍ مِّنْ رُّسُلِهِ قَفَّ وَقَالُوْا
سَمِعْنَا وَاَطَعْنَا نَفِیْ غُفْرَانَکَ رَبَّنَا وَاِلَیْکَ الْمَبِیْرُ ﴿۲۸۵﴾ لَا یُکَلِّفُ اللّٰهُ نَفْسًا
اِلَّا وُسْعَهَا ط لَهَا مَا کَسَبَتْ وَعَلَيْهَا مَا اَکْتَسَبَتْ ط رَبَّنَا لَا تُؤَاخِذْنَا اِنْ
نَّسِیْنَا اَوْ اَخْطَاْنَا ج رَبَّنَا وَلَا تَحْمِلْ عَلَیْنَا اِصْرًا کَمَا حَمَلْتَهُ عَلَی الَّذِیْنَ مِنْ
قَبْلِنا ج رَبَّنَا وَلَا تُحْمِلْنَا مَا لَا طَاقَةَ لَنَا بِهٖ ج وَاَعْفُ عَنَّا وَفَقْفَةً وَاغْفِرْ لَنَا وَفَقْفَةً
وَاَرْحَمْنَا وَفَقْفَةً اَنْتَ مَوْلَانَا فَاَنْصُرْنَا عَلَی الْقَوْمِ الْکٰفِرِیْنَ ﴿۲۸۶﴾ ع

جو کچھ آسمانوں اور زمین میں ہے وہ اللہ (ہی) کا ہے۔ اور جو کچھ تمہارے دلوں میں
ہے خواہ تم اسے ظاہر کرو یا چھپاؤ اللہ تم سے اس کا حساب لے گا۔ پھر جسے چاہے گا
بخش دے گا اور جسے چاہے گا عذاب دے گا۔ اور اللہ ہر شے پر (پوری پوری)

قدرت رکھنے والا ہے۔ رسول ان پر ایمان لائے ہیں جو ان پر، ان کے پروردگار کی طرف سے نازل کیا گیا ہے اور مومنین (بھی)۔ سب اللہ پر اور اس کے فرشتوں پر اور اس کی کتابوں پر اور اس کے رسولوں پر ایمان لائے ہیں۔ ہم اس کے رسولوں میں سے کسی (کی تصدیق) میں کوئی فرق نہیں کرتے۔ اور ان لوگوں نے یہ کہا کہ ہم نے سنا اور مان لیا۔ اے ہمارے پروردگار ہم تیری مغفرت کے خواستگار ہیں اور تیری ہی طرف بازگشت ہے۔ اللہ کسی نفس کو اس کی وسعت سے زیادہ تکلیف نہیں دیتا۔ (اب) جو کچھ اس نے اچھا کیا اس کا نفع اس کے لئے ہے اور جو کچھ اس نے بُرا کیا اس کا نقصان اس کے لئے ہے۔ اے ہمارے پروردگار اگر ہم سے بھول چوک ہو جائے تو اس کا مواخذہ نہ کر اور ہم پر ویسا بار نہ ڈال جیسا ان پر ڈالا تھا جو ہم سے پہلے تھے۔ اے ہمارے پروردگار اور ہم سے اتنا (وزن) نہ اٹھوا جس کی ہم میں طاقت نہیں اور ہم سے درگزر کر اور ہم کو بخش دے اور ہم پر رحم کر۔ تو ہمارا آقا ہے پس ہم کو کافر لوگوں کے مقابلے میں مدد دے۔

..... دعائے عدیلہ ❁

ہر بندہ مومن کو چاہیے کہ اس دعا کو پڑھتا رہے تاکہ شیطان اُس کے نزدیک نہ آنے پائے۔ جان کنی کے وقت مرنے والے کو اس دعا کی تلقین کرنا مستحب ہے

بِسْمِ اللّٰهِ الرَّحْمٰنِ الرَّحِیْمِ ط

شَهِدَ اللّٰهُ اَنَّهُ لَا اِلٰهَ اِلَّا هُوَ وَالْمَلَائِكَةُ وَاُولُو الْعِلْمِ قَائِمًا بِالْقِسْطِ لَا اِلٰهَ اِلَّا هُوَ الْعَزِيزُ الْحَكِيمُ اِنَّ الدِّينَ عِنْدَ اللّٰهِ الْاِسْلَامُ وَاَنَا الْعَبْدُ الضَّعِيفُ الْمُنْتَبِطُ الْعَاصِي الْبُحْتَا جُ الْفَقِيرُ الْحَقِيرُ اَشْهَدُ لِمُنْعِبِي وَخَالِقِي وَرَازِقِي وَمُكْرِمِي كَمَا شَهِدَ لِذَاتِهِ وَشَهِدَتْ لَهٗ الْمَلَائِكَةُ وَاُولُو الْعِلْمِ مِنْ عِبَادِهِ بِاَنَّهُ لَا اِلٰهَ اِلَّا هُوَ ذُو النِّعَمِ وَالْاِحْسَانِ وَالْكَرَمِ وَالْاِمْتِنَانِ قَادِرٌ اَزَلِيٌّ عَالِمٌ اَبَدِيٌّ حَيٌّ اَحَدِيٌّ مَوْجُودٌ سَرْمَدِيٌّ سَمِيعٌ بَصِيرٌ مُّرِيدٌ كَارِهٌ مُدْرِكٌ صَمَدِيٌّ يَسْتَحِقُّ هَذِهِ الصِّفَاتِ وَهُوَ عَلٰى مَا هُوَ عَلَيْهِ فِي عِزِّ صِفَاتِهِ كَانَ قَوِيًّا قَبْلَ وُجُودِ الْقُدْرَةِ وَالْقُوَّةِ وَكَانَ عَلِيًّا قَبْلَ اِيْجَادِ الْعِلْمِ وَالْعِلَّةِ لَمْ يَزَلْ سُلْطٰنًا اِذْ لَا مَمْلَكَةَ وَلَا مَالَ وَلَمْ يَزَلْ سُبْحٰنًا عَلٰى جَمِيعِ الْاَحْوَالِ وُجُودُهُ قَبْلَ الْقَبْلِ فِيْ اَزَلِ الْاَزَالِ وَبَقَائُهُ بَعْدَ الْبَعْدِ مِنْ غَيْرِ اِنْتِقَالٍ وَلَا زَوَالٍ عِنِّيْ فِي الْاَوَّلِ وَالْاٰخِرِ مُسْتَغْنٍ فِي الْبَاطِنِ وَالظَّاهِرِ لَا جَوْرَ فِيْ قَضِيَّتِهِ وَلَا مَيْلَ فِيْ مَشِيَّتِهِ وَلَا ظُلْمَ فِيْ تَقْدِيرِهِ وَلَا

مَهْرَبٍ مِنْ حُكُومَتِهِ وَلَا مَلْجَأَ مِنْ سَطَوَاتِهِ وَلَا مَنْجَأَ مِنْ نَقِمَاتِهِ
 سَبَقَتْ رَحْمَتُهُ غَضَبَهُ وَلَا يَفُوتُهُ أَحَدٌ إِذَا طَلَبَهُ آزَاحَ الْعِلَلِ فِي
 التَّكْلِيفِ وَسَوَّى التَّوْفِيقَ بَيْنَ الضَّعِيفِ وَالشَّرِيفِ مَكَّنَ آدَاءَ
 البَامُورِ وَسَهَّلَ سَبِيلَ اجْتِنَابِ المَحْظُورِ لَمْ يُكَلِّفِ الطَّاعَةَ إِلَّا دُونَ
 الوُسْعِ وَالطَّاقَةَ سُبْحَانَهُ مَا أَبِينِ كَرَمِهِ وَأَعْلَى شَانِهِ سُبْحَانَ مَا أَجَلَ نَيْلَهُ
 وَأَعْظَمَ إِحْسَانَهُ بَعَثَ الأنْبِيَاءَ لِيبَيِّنَ عَدْلَهُ وَنَصَبَ الأَوْصِيَاءَ لِيطْهَرَ
 طَوْلَهُ وَفَضَلَهُ وَجَعَلْنَا مِنْ أُمَّةٍ سَيِّدِ الأنْبِيَاءِ وَخَيْرِ الأَوْلِيَاءِ وَأَفْضَلِ
 الأَصْفِيَاءِ وَأَعْلَى الأَزْكَيَاءِ مُحَمَّدٍ صَلَّى اللهُ عَلَيْهِ وَآلِهِ وَسَلَّمَ أَمَّنَابِهِ وَبِمَا
 دَعَانَا إِلَيْهِ وَبِالْقُرْآنِ الَّذِي أَنْزَلَهُ عَلَيْهِ وَبِوَصِيَّتِهِ الَّذِي نَصَبَهُ يَوْمَ
 الغَدِيرِ وَأَشَارَ بِقَوْلِهِ هَذَا عَلِيٌّ إِلَيْهِ وَأَشْهَدُ أَنَّ الأَئِمَّةَ الأَبْرَارَ وَالخُلَفَاءَ
 الأَخْيَارَ بَعْدَ الرَّسُولِ المُبْتَخَارِ عَلِيٌّ قَامِعُ الكُفَّارِ وَمِنْ بَعْدِهِ سَيِّدُ
 أَوْلَادِهِ الحَسَنُ بْنُ عَلِيٍّ ثُمَّ أَخُوهُ السَّبْطُ التَّابِعُ لِمرَضَاتِ اللهِ الحُسَيْنُ
 ثُمَّ العَابِدُ عَلِيُّ ثُمَّ البَاقِرُ مُحَمَّدٌ ثُمَّ الصَّادِقُ جَعْفَرٌ ثُمَّ الكَاطِمُ مُوسَى
 ثُمَّ الرِّضَا عَلِيُّ ثُمَّ التَّقِيُّ مُحَمَّدٌ ثُمَّ النَّقِيُّ عَلِيُّ ثُمَّ الزَّكِيُّ العَسْكَرِيُّ
 الحَسَنُ ثُمَّ الحُجَّةُ الخَلْفُ القَائِمُ المُنْتَظَرُ المَهْدِيُّ المُرْجَى الَّذِي
 بِبَقَائِهِ بَقِيَتِ الدُّنْيَا وَبِئْمَانِهِ رُزِقَ الوَرَى وَبِوَجُودِهِ ثَبَتَتِ الأَرْضُ

وَالسَّمَاءُ وَبِهِ يَمْلَأُ اللَّهُ الْأَرْضَ قِسْطًا وَعَدْلًا بَعْدَ مَا مَلَكَتْ ظُلُمًا وَجَوْرًا
 وَأَشْهَدُ أَنَّ أَقْوَالَهُمْ حُجَّةٌ وَأَمْتِثَالَهُمْ فَرِيضَةٌ وَطَاعَتَهُمْ مَفْرُوضَةٌ وَ
 مَوَدَّتَهُمْ لَازِمَةٌ مَقْضِيَةٌ وَالْإِقْتِدَاءُ بِهِمْ مُنْجِيَةٌ وَخُلَافَتُهُمْ مُرْدِيَةٌ وَ
 هُمْ سَادَاتُ أَهْلِ الْجَنَّةِ أَجْمَعِينَ وَشُفَعَاءُ يَوْمِ الدِّينِ وَأُمَّةٌ أَهْلِ
 الْأَرْضِ عَلَى الْيَقِينِ وَأَفْضَلُ الْأَوْصِيَاءِ الْمَرْضِيِّينَ وَأَشْهَدُ أَنَّ الْمَوْتَ
 حَقٌّ وَمَسْأَلَةَ مُنْكَرٍ وَنَكِيرٍ فِي الْقَبْرِ حَقٌّ وَالْبَعْثَ حَقٌّ وَالنُّشُورَ حَقٌّ وَ
 الصِّرَاطَ حَقٌّ وَالْمِيزَانَ حَقٌّ وَالْحِسَابَ حَقٌّ وَالْكِتَابَ حَقٌّ وَالْجَنَّةَ حَقٌّ وَ
 النَّارَ حَقٌّ وَأَنَّ السَّاعَةَ آتِيَةٌ لَا رَيْبَ فِيهَا وَأَنَّ اللَّهَ يَبْعَثُ مَنْ فِي الْقُبُورِ
 اللَّهُمَّ فَضْلُكَ رَجَائِي وَكَرَمُكَ وَرَحْمَتُكَ أَمَلِي لَا عَمَلَ لِي أَسْتَحِقُّ بِهِ
 الْجَنَّةَ وَلَا طَاعَةَ لِي أَسْتَوْجِبُ بِهَا الرِّضْوَانَ إِلَّا أِنِّي إِعْتَقَدْتُ بِتَوْحِيدِكَ
 وَعَدْلِكَ وَارْتَجَيْتُ إِحْسَانَكَ وَفَضْلَكَ وَتَشَفَّعْتُ إِلَيْكَ بِالنَّبِيِّ وَالِإِلهِ مِنْ
 أَحِبَّتِكَ وَأَنْتَ أَكْرَمُ الْأَكْرَمِينَ وَأَرْحَمُ الرَّاحِمِينَ وَصَلَّى اللَّهُ عَلَى خَيْرِ
 خَلْقِهِ مُحَمَّدٍ وَآلِهِ أَجْمَعِينَ الطَّيِّبِينَ الطَّاهِرِينَ وَلَا حَوْلَ وَلَا قُوَّةَ إِلَّا بِاللَّهِ
 الْعَلِيِّ الْعَظِيمِ وَالْحَمْدُ لِلَّهِ رَبِّ الْعَالَمِينَ اللَّهُمَّ يَا أَرْحَمَ الرَّاحِمِينَ إِنِّي
 أَوْدَعْتُكَ يَقِينِي هَذَا وَثَبَاتَ دِينِي وَأَنْتَ خَيْرُ مُسْتَوْدَعٍ وَقَدْ أَمَرْتَنَا
 بِحِفْظِ الْوَدَائِعِ فَرُدَّهَا عَلَيَّ وَقْتِ حُضُورِ مَوْتِي وَعِنْدَ مَسْئَلَةِ مُنْكَرٍ وَنَكِيرٍ

بِمُحَمَّدٍ وَآلِهِ الطَّيِّبِينَ الطَّاهِرِينَ بِرَحْمَتِكَ يَا أَرْحَمَ الرَّاحِمِينَ ۝

ترجمہ: اللہ نے گواہی دی ہے کہ اُس کے سوا کوئی عبادت کے لائق نہیں اور ملائکہ اور صاحبانِ علم جو عدل و انصاف پر قائم ہیں انہوں نے بھی گواہی دی ہے کہ نہیں ہے عبادت کے لائق مگر وہ (اللہ) زبردست حکمت والا۔ بے شک دین اللہ کے نزدیک اسلام ہے اور میں ہوں بندہ ناچیز گنہگار، خطاکار، محتاج، تہی دست، حقیر میں گواہی دیتا ہوں اپنے محسن اپنے خالق و رازق اور مکرم و ذی عزت کی۔ جیسا کہ اُس نے اپنی ذات کے لئے گواہی دی اور گواہی دی اُس کی ملائکہ و صاحبانِ علم نے اس کے بندوں میں سے کہ نہیں ہے عبادت کے لائق کوئی سوائے اس اللہ کے جو نعمتوں و احسان والا، سخی و ممنون کرنے والا، ہمیشہ سے قادر، ہمیشہ سے جاننے والا، ہمیشہ زندہ، یکتا، ہمیشہ موجود رہنے والا، سننے اور دیکھنے والا، صاحبِ ارادہ، معاصی کو ناپسند کرنے والا، ادراک کرنے والا، بے نیاز۔ جو ان صفات کا مستحق ہے اور اپنی عظیم صفات پر قائم ہے۔ وہ قوت و قدرت کے وجود سے پہلے قوی تھا۔ اور وہ علم و علت کی ایجاد سے پہلے جاننے والا تھا۔ وہ اس وقت بھی لازوال غالب تھا۔ جب کوئی مملکت تھی نہ مال۔ اور وہ جملہ حالات میں لازوال، قابلِ تسبیح ہے۔ وہ ہر پہل سے پہلے اور ہر ابتداء کی ابتداء تھا۔ اور ہر بعد کے بعد رہے گا۔ بغیر کسی تبدیلی و زوال کے۔ وہ اول و آخر سے بے پرواہ، ظاہر و باطن سے مستغنی ہے۔ اُس کے فیصلہ میں ظلم نہیں ہے۔ نہ اُسکی مشیت میں جھکاؤ ہے۔ نہ اُسکی تقدیر میں ناانصافی ہے۔ نہ اُس کی حکومت سے فرار

ممکن ہے۔ نہ اُس کے قہر سے بچنے کی جگہ ہے۔ نہ اُس کے عذاب سے جائے نجات ہے۔ نہ اُس کی رحمت اُس کے غضب پر سبقت رکھتی ہے۔ اُس کے طلب کرنے پر کوئی گم نہیں ہو سکتا۔ اُس نے دور کر دیا علتوں کو تکلیف میں اور برابر کر دیا توفیق کو بلند و پست میں۔ اُس نے احکام کی ادائیگی کی قوت دی اور محرمات سے اجتناب کرنے کو آسان کر دیا۔ وہ کسی کو اُس کی وسعت و طاقت سے زیادہ اطاعت کی تکلیف نہیں دیتا۔ وہ قابلِ تسبیح جس کا کرم کتنا واضح ہے۔ اُس کی شان کتنی بلند ہے۔ قابلِ تسبیح ہے جس کا عطیہ کتنا جلیل القدر ہے۔ اُس کا احسان کتنا عظیم ہے۔ اُس نے انبیاء کو مبعوث کیا تاکہ اپنے عدل کو ظاہر کرے۔ اور اُس نے اوصیاء کو مقرر فرمایا تاکہ اپنی برتری اور فضل کو ظاہر کرے اور ہمیں اُس نے اُمت بنایا انبیاء کے سردار محمدؐ کی جو اولیاء کے سر تاج ہیں اور منتخب لوگوں میں سب سے افضل ہیں۔ پاکیزگی میں اعلیٰ ہیں محمد مصطفیٰؐ (اللہ اُن پر اور اُنکی آل پر رحمتِ کاملہ و سلامتی نازل کرے)۔ ہم ایمان لائے اُن پر اور جس کی طرف حضورؐ نے ہمیں دعوت دی اور قرآن کی طرف جو اُن پر نازل ہوا اور اُن کے نامزد و جانشین پر جنکو حضورؐ نے غدیر کے دن مقرر فرمایا۔ اور اس قول کی طرف کہ علیؑ اس مقام کے مستحق ہیں۔ اور میں گواہی دیتا ہوں کہ نیک لوگوں کے امام بہترین لوگوں کے قائم مقام صاحب اختیار رسولؐ کے بعد علیؑ ہیں جو کافروں کا قلع قمع کرنے والے ہیں۔ اُن کے بعد اُن کی اولاد کے سردار حسنؑ ابن علیؑ پر پھر اُن کے بھائی اللہ تعالیٰ کی رضا کے تابع حسینؑ پر، پھر عابد یعنی علیؑ پر، پھر باقر یعنی محمدؑ پر،

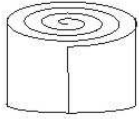
پھر صادق یعنی جعفرؑ پر، پھر کاظمؑ (موسیٰ کاظمؑ) پر، پھر رضا یعنی علیؑ پر، پھر تقی یعنی محمدؑ، پھر تقی یعنی علیؑ، پھر ذکی عسکری یعنی حسنؑ، پھر حجت القائم المعروف قائم المنتظر (انتظار والے) یعنی محمدؑ ابن حسنؑ۔ اس زمانہ کے امام مہدیؑ وہ ہیں جن آنے کی امید کی جا رہی ہے۔ جن کی بقاء سے یہ دنیا باقی ہے۔ اور جن کی برکت سے مخلوقات کو روزی ملتی ہے اور جن کے وجود با برکت کے طفیل سے زمین آسمان قائم ہیں۔ اور اللہ اُن کے ذریعہ زمین کو عدل و انصاف سے بھر دے گا۔ بعد اُس کے کہ وہ ظلم و جور سے بھری ہوگی۔ اور میں گواہی دیتا ہوں کہ ان آئمہ معصومین کے اقوال حُجّت ہیں اور ان کی اتباع فرض ہے۔ اُن کی اطاعت فرض ہے۔ اور اُن کی مودت لازم و مطلوب ہے۔ اور اُن کی پیروی باعثِ نجات ہے اور اُن کی مخالفت ہلاکت و لعنت کا باعث ہے اور یہ سب آئمہ طاہرین تمام جنت والوں کے سردار ہیں اور قیامت کے دن شفاعت کرنے والے ہیں اور تمام اہل ارض کے مقرر شدہ امام ہیں۔ قیامت تک تمام پسندیدہ نام زدوں سے افضل ہیں اور میں گواہی دیتا ہوں کہ موت یقینی ہے۔ قبر کی جواب دہی اور منکر و نکیر کا قبر میں سوال کرنا برحق ہے اور دوبارہ زندہ ہونا یقینی و برحق ہے۔ اور حشر نشر برحق ہے۔ پُل صراط برحق ہے۔ میزان یعنی اعمال کا تولاجانا برحق ہے۔ اور حساب ہونا برحق ہے۔ اور کتاب قرآن مجید برحق ہے۔ اور جنت یقیناً موجود ہے اور جہنم کا وجود بھی برحق ہے۔ اور ایسی گھڑی ضرور آنے والی ہے جس میں کوئی شک نہیں۔ اور یہ کہ اللہ تعالیٰ کے حکم سے وہ لوگ زندہ کئے جائیں گے جو

قبروں میں ہیں۔ اے اللہ تیرا فضل میری اُمید ہے اور تیرا کرم تیری رحمت ہے اور تیری بخشش میری آرزو ہے۔ میرا کوئی عمل ایسا نہیں کہ جنت کا مستحق ہو سکوں۔ نہ ہی میری ایسی اطاعت ہے کہ میں رضا کا مستوجب ہو سکوں۔ سوائے اس کے کہ میں تیری توحید کا اعتقاد رکھتا ہوں اور تیرے عدل کا اعتقاد رکھتا ہوں اور میں اُمید رکھتا ہوں تیرے احسان و تفضل کی اور شفاعت طلب ہوں تیرے حضور میں نبی محمدؐ اور اُن کی آل یعنی معصومینؑ نامزد جانشینوں کی جو تیرے محبوب ہیں۔ اُن سب پر اللہ کی رحمتیں اور سلام ہو اور اے اللہ تو تمام اہل کرم سے زیادہ کرم والا، تمام رحم کرنے والوں سے زیادہ رحم کرنے والا ہے۔ میں نے اپنا یہ یقین اور اپنا اس دین پر ثابت قدم رہنا تیرے سپرد کر دیا اور اللہ بہترین امین ہے اور بے شک تو نے ہمیں حکم دیا امانتوں کی حفاظت کا اور لوٹانے کا امانتیں۔ پس تو اس امانت کی حفاظت فرما اور جب میری موت حاضر ہو مجھے یہ امانت لوٹا دینا اور قبر میں منکر نکیر کے سوال کے وقت (یہ امانت لوٹا دینا) اپنی رحمت سے اے سب سے زیادہ رحم کرنے والے اور اللہ محمدؐ اور اُن کی آلؑ پاک پر رحمتِ کاملہ فرمائے اور اُن پر سلام کثیر ہو۔

شیعہ تجہیز و تکفین - کفن کے پارچہ جات

عمامہ

صرف مردوں کیلئے
لمبائی 3.5 گز
چوڑائی 1 گز



کفنی یا کرتا
واجب ہے
لمبائی 3 گز
چوڑائی 1 گز

چادر پوٹ یا لفافہ

لمبائی 3 گز
چوڑائی 2 گز

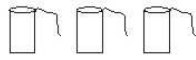
پہلی چادر واجب
دوسری چادر مستحب

لنگ یا دھوتی
واجب ہے
لمبائی 1.5 گز
چوڑائی 2 گز

3 عدد پردے
1.0 x 0.5 گز

3 عدد پردے

3 عدد امتجا کی تھیلیاں



کپڑا تقریباً ایک گز



ران بیچ

لمبائی 3 گز
چوڑائی 0.5 گز



عورتوں کا سر پر باندھنے
کیلئے رومال/سکارف


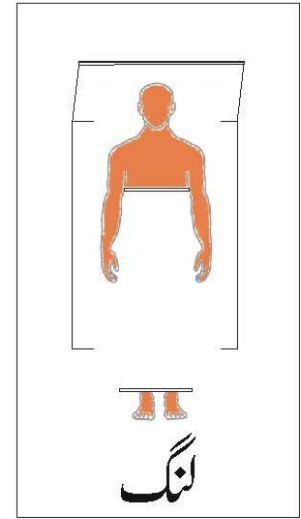
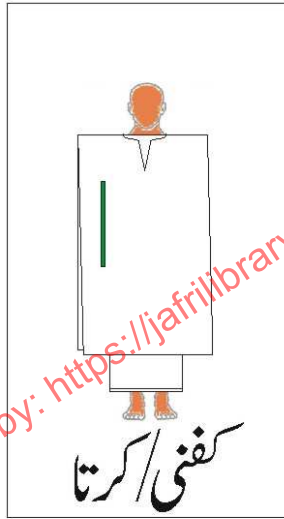
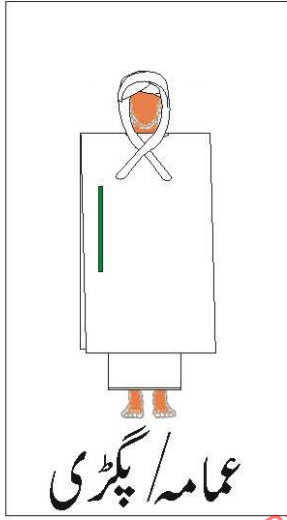
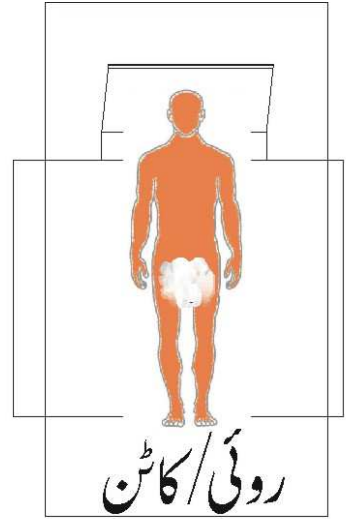
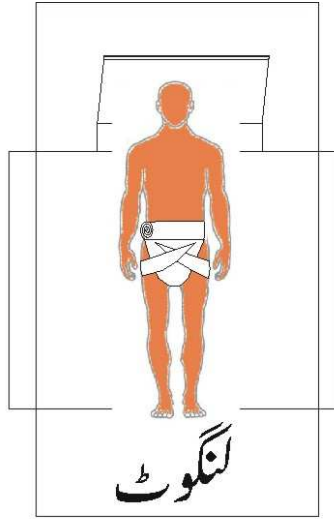
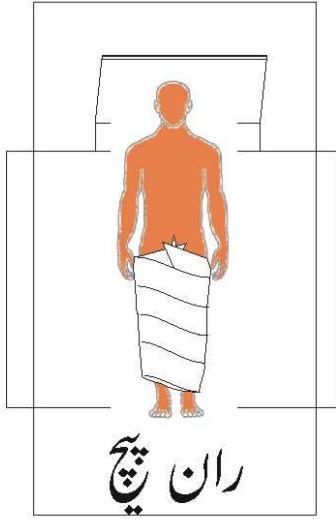
عورتوں کیلئے اوڑھنی

لمبائی 1 گز
چوڑائی 2.5 گز

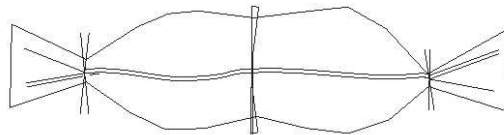
عورتوں کیلئے سینہ بند
3.0 x 0.5 گز



مندرجہ بالا کفن کے پارچہ جات کے علاوہ دیگر ضروریات میں دو عدد جریدتین تقریباً 50 گرام کا نور روئی/کاٹن اور آدھا کلو بیری کے پتے بھی شامل ہیں صرف سمجھانے کیلئے یہ کفن ایک متناسب جوان مرد کو سامنے رکھ کر بنایا گیا ہے ہر میت کا کفن اُس کی جسامت کے حساب سے مختلف ہوتا ہے



پوٹ کی چادر



کفن کے پارچہ جات میں پوٹ کی چادر لنگ اور کفنی واجب ہیں باقی سب مستحب

..... اعادہ

یہاں میں کفن دینے کے طریقے کو دوبارہ بیان کرنا چاہتا کیونکہ ہر کتاب میں کفن دینے کا جو طریقہ لکھا ہوتا ہے یا مختلف جگہوں پر جو کفن دیا جاتا ہے اُس میں تھوڑا بہت فرق ہوتا ہے۔ لیکن اس میں کسی سے بحث کرنے کی ضرورت نہیں آپ کو جو چیز پسند ہے وہ اختیار کر لیں کیونکہ ہر طریقہ کار کی اپنی خوبیاں ہوتی ہیں۔

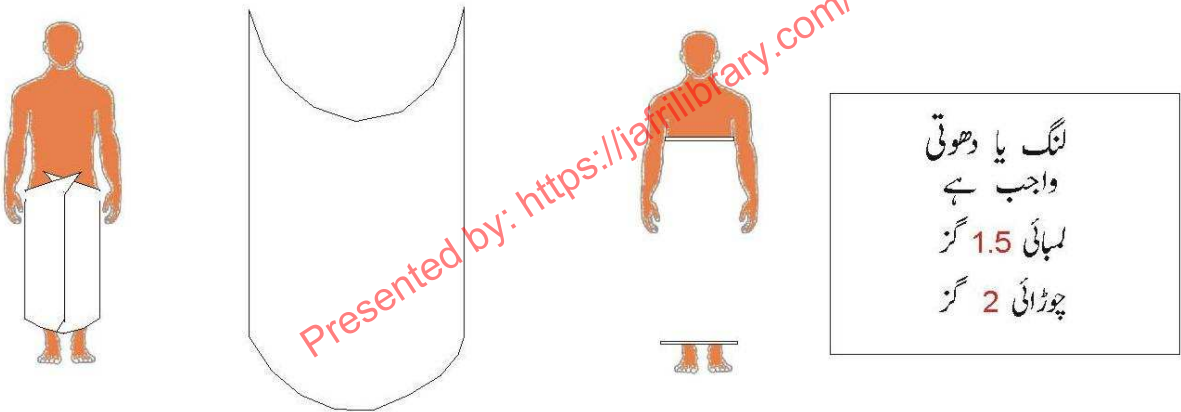
پوٹ کی چادر: ایک بڑی چادر ہوتی ہے جس میں پوری میت کو لپیٹا جاتا ہے۔ کم از کم ایک چادر دینا واجب ہے اور دو چادریں دینا مستحب۔ کفن بچھاتے وقت اسے سب سے نیچے بچھا دیتے ہیں۔ میت کی لمبائی اگر زیادہ ہو تو چادر کی لمبائی تین کی بجائے ساڑھے تین گزر رکھیں تاکہ بعد میں کھینچنا نہ پڑے۔

کفنی: کندھوں سے لے کر گھٹنوں تک لمبائی اور چوڑائی میں تقریباً ایک گز بڑی میت کے لئے۔ آگے پیچھے لمبائی برابر ہوتی ہے لیکن اگر کپڑا کم ہو تو پیچھے کی طرف کی لمبائی تھوڑی کم کر دیں اور آگے کی بڑھا دیں۔ اوپر نیچے کی لمبائی ملا کر کفنی کی کل لمبائی پوٹ کی چادر کی لمبائی کے تقریباً برابر ہوتی ہے۔ کفنی دینا واجب ہے۔

لنگ یاد ہوتی: کمر کے گرد باندھنے والی چادر اس کی لمبائی پوٹ کی چادر کی لمبائی کے تقریباً آدھا ہوتی ہے اور یہ واجب ہے۔ اس کے باندھنے کے دو طریقے ہو سکتے ہیں۔

پہلے طریقے میں پوری چادر کمر کے گرد لپیٹ دی جاتی ہے اور پھر اوپر سے نیچے کی طرف فولڈ کرتے ہیں جس سے چادر پکڑ میں آ جاتی ہے۔

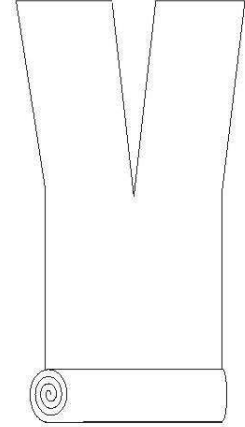
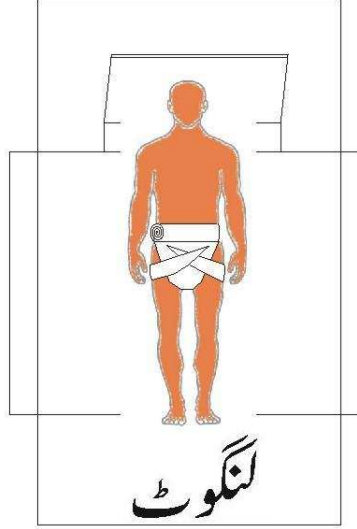
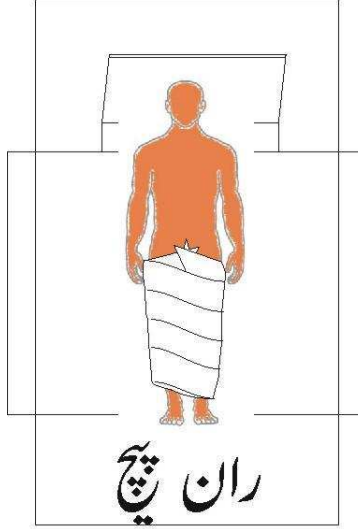
دوسرا طریقہ روایتی طریقہ ہے جس طرح دیہاتوں میں عام طور پر چادر باندھی جاتی ہے۔ اس طریقہ میں دونوں سروں کو دونوں ہاتھوں سے چن لیا جاتا ہے۔ پھر دونوں سروں کو آپس میں بل دے کر / گھما کر دائیں طرف کے سرے کو واپس دائیں طرف اور بائیں طرف کے سرے کو بائیں طرف کمر کے ساتھ چادر کے اندر ٹھونس دیتے ہیں۔



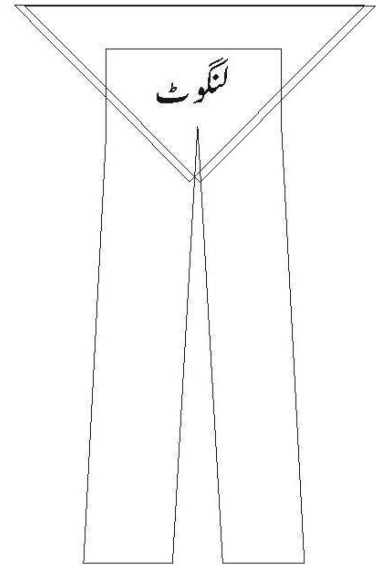
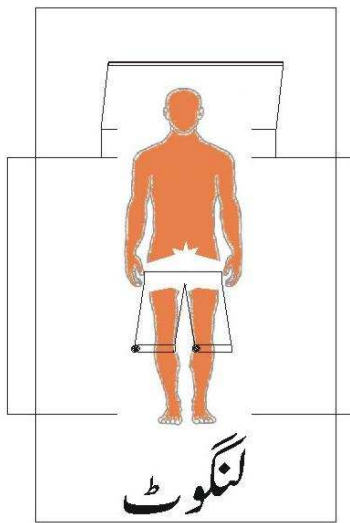
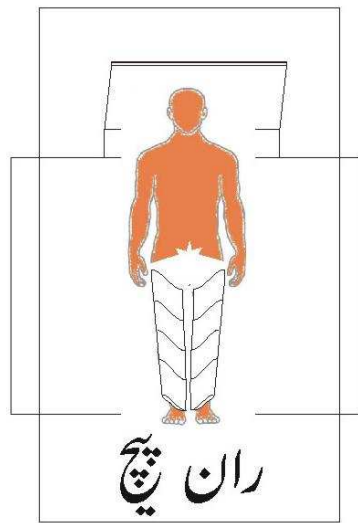
ران پیچ / لنگوٹ: لنگ باندھنے سے پہلے ران پیچ یا لنگوٹ باندھا جاتا ہے جو کہ مستحب ہے۔ اس کے بھی دو طریقے ہیں۔

پہلے طریقے میں ایک ہی کپڑے سے لنگوٹ اور ران پیچ دونوں کا کام لیا جاتا ہے۔ لمبائی میں کپڑے کے ایک چوتھائی حصے کو دو شاخہ کر کے کمر کے نیچے رکھتے ہیں اور دونوں سروں کو ناف کے اوپر گرہ لگا دیتے ہیں۔ باقی کپڑے کو لپیٹ کر ٹانگوں کے

درمیان سے نکال کر گرہ میں سے گزارتے ہیں اور دونوں ٹانگوں کو ملا کر باقی کپڑا اُس کے اوپر لپیٹ دیتے ہیں۔ اس طرح تقریباً دو میٹر کپڑا بچ جاتا ہے۔



دوسرے طریقے میں ران پیچ کو دو شاخہ کر کے لنگوٹ کے اوپر رکھتے ہیں۔ جب لنگوٹ باندھا جاتا ہے تو ران پیچ اُس کے اندر آ جاتا ہے۔ اب ران پیچ کے دونوں سروں کو الگ الگ دونوں ٹانگوں کے اوپر لپیٹ دیا جاتا ہے۔ اور اُس کے آخری سرے کو آخری لپیٹ میں سے گزار دیتے ہیں تاکہ وہ کھل نہ سکے۔



پگڑی: لمبائی میں تقریباً تین میٹر کپڑا بگڑی باندھنے کے کام آتا ہے جو کہ مستحب ہے۔ پگڑی باندھنے کے بھی دو طریقے ہیں **ایک روایتی طریقہ** ہے جس طرح عام طور پر بگڑی باندھی جاتی ہے۔ اس میں کپڑے کو ہاتھوں سے چُن کر اکٹھا کر لیا جاتا ہے اور پھر سر پر باندھ دیتے ہیں۔ **دوسرے طریقے** میں کپڑے کو تہہ کر کے پٹی بنالی جاتی ہے اس طریقہ سے میت کو پگڑی باندھنا آسان ہوتا ہے میت کو پگڑی باندھتے وقت تحت الحنک دونوں طرف رکھے جاتے ہیں۔ دائیں طرف بھی اور بائیں طرف بھی۔

نوٹ: ضروری نہیں کہ ران پیچ اور بگڑی کی چوڑائی ایک گز ہی ہو۔ یہ کم بھی ہو سکتے ہیں۔ پگڑی اور ران پیچ کی لمبائی بھی چادر پوٹ کی لمبائی کے تقریباً برابر ہی ہوتی ہے۔ لیکن اگر ران پیچ کے ساتھ لنگوٹ بھی ہے تو ران پیچ کی لمبائی کم رکھ سکتے ہیں۔ پگڑی میں لمبائی تھوڑی زیادہ رکھنے کی کوشش کریں مثلاً تین کی بجائے ساڑھے تین رکھیں کیونکہ اُس میں دونوں طرف تحت الحنک بھی رکھنے ہوتے ہیں۔

ہر انسان کا جسم مختلف ہوتا ہے کوئی لمبے قد کا کوئی چھوٹے قد کا، کوئی بچہ کوئی جوان، کوئی موٹا کوئی پتلا۔ اسی طرح عورت اور مرد کے جسم میں بھی فرق ہوتا ہے۔ اس لئے ہر ایک کا کفن ایک جیسا نہیں ہوتا۔ تھوڑا بہت مختلف ہوتا ہے۔ یہاں جو بتایا گیا ہے وہ ایک متوسط جوان آدمی کیلئے ہے جو نہ بہت موٹا ہے اور نہ ہی بہت لمبا۔ جب بار بار آپ اس عمل سے گزریں گے تو آپ اس قابل ہو جائیں گے کہ ہر انسان کا کفن اُس کے جسم کے مطابق بنا سکیں۔

مرنے کے بعد

احتضار، غسل و کفن، جنازہ اور

تدفین کے احکامات و مسائل پر

مبنی ایک بہترین کتاب

ترتیب و پیشکش:

اقتداء عسکری مغفل